

SONY®

4-476-545-11(1) (AL)

Fotoaparāt dixhital

Udhēzues

Cyber-shot



DSC-H300

Më tepër rreth kamerës (“Udhëzuesi i Cyber-shot”)



“Udhëzuesi i Cyber-shot” është manual në internet. Drejtojuni për udhëzime të hollësishme mbi shumë funksione të kamerës.

- ① Hapni faqen e mbështetjes së Sony.
<http://www.sony.net/SonyInfo/Support/>
- ② Zgjidhni shtetin ose rajonin tuaj.
- ③ Kërkoni për emrin e modelit të kamerës suaj brenda faqes së mbështetjes.
 - Kontrolloni emrin e modelit në fund të kamerës.

Kontrollimi i artikujve të dhënë

Numri në kllapa tregon numrin e pjesëve.

- Kamera (1)
- Bateri alkaline LR6 (përmasa AA) (4)
- Kabllo e dedikuar USB (1) (Sony Corporation 1-837-783-)
- Rripi i supit (1)
- Kapaku i objektivit (1)/Shiriti i kapakut të objektivit (1)
- Udhëzuesi (ky manual) (1)

PARALAJMËRIM

Për të zvogëluar rrezikun e zjarrit ose të goditjeve elektrike, njësia nuk duhet të ekspozohet ndaj shiut ose lagështirës.

I KUJDES

Zëvendësoni baterinë vetëm me llojin e specifikuar. Ndryshe, si rezultat mund të ndodhë zjarr apo lëndim.

Për klientët në Evropë

| Shënim për klientët në vendet ku vlejnë direktivat e BE-së

Prodhuesi: Sony Corporation, 1-7-1 Konan Minato-ku Tokyo, 108-0075 Japan

Për pajtueshmërinë e produktit me BE-në: Sony Deutschland GmbH, Hedelfinger Strasse 61, 70327 Stuttgart, Germany

| Shënim

Nëse elektriciteti apo elektro-magnetizmi shkakton shkëputjen në mes (dështimin) e transferimit të të dhënave, rinisni sërish aplikacionin ose lidhni kabllon e komunikimit (USB, etj.).

Ky produkt është testuar dhe rezulton në pajtim me kufijtë e përcaktuar në rregulloren për pajisjet elektromagnetike për përdorimin e kabllave lidhëse nën 3 metra (9,8 këmbë).

Fushat elektromagnetike në frekuencat specifike mund të ndikojnë në figurën dhe zërin e kësaj njësie.

I Hedhja e pajisjeve të vjetra elektrike dhe elektronike (e aplikueshme në Bashkimin Evropian dhe shtetet e tjera evropiane me sistem të diferencuar grumbullimi)



Ky simbol mbi produkt ose mbi paketimin e tij tregon se ky produkt nuk duhet të trajtohet si mbeturinë shtëpiake. Përkundrazi, do të dorëzohet pranë pikës përkatëse të grumbullimit për riciklimin e pajisjeve elektrike dhe elektronike. Duke u siguruar që ky produkt të hidhet siç duhet, ju ndihmoni në parandalimin e pasojave të mundshme negative për mjedisin dhe shëndetin, që në rast të kundërt do të shkaktoheshin nga trajtimi i papërshtatshëm i mbetjeve të këtij produkti. Riciklimi i materialeve do të ndihmojë në ruajtjen e burimeve natyrore. Për më shumë informacion të

detajuar mbi riciklimin e këtij produkti, ju lutemi kontaktoni me bashkinë tuaj, shërbimin e grumbullimit të mbeturinave shtëpiake ose dyqanin ku keni blerë produktin.

I Hedhja e baterive të përdorura (për Bashkimin Evropian dhe vende të tjera evropiane me sisteme të diferencuara grumbullimi)



Ky simbol mbi bateri ose mbi paketim tregon se bateria që vjen me këtë produkt nuk duhet të trajtohet si mbeturinë shtëpiake.

Në disa bateri, ky simbol mund të përdoret i kombinuar me një simbol kimik. Simbolet kimike për zhivën (Hg) ose plumbin (Pb) shtohen nëse bateria përmban më shumë se 0,0005% zhivë ose 0,004% plumb.

Duke u siguruar që këto bateri të hidhen siç duhet, ju ndihmoni në parandalimin e pasojave të mundshme negative për mjedisin dhe shëndetin që në rast të kundërt do të shkaktoheshin nga trajtimi i papërshtatshëm i mbetjeve të kësaj baterie.

Riciklimi i materialeve do të ndihmojë në ruajtjen e burimeve natyrore.

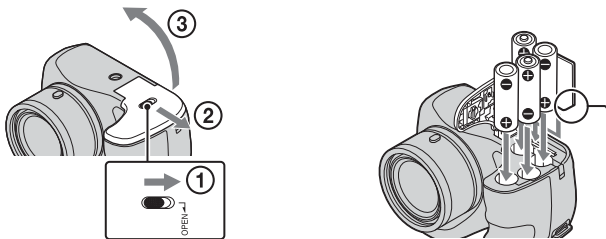
Në rast produktesh të cilat për arsye sigurie, rendimenti apo integriteti të dhënash kërkojnë lidhje të qëndrueshme me një bateri të inkorporuar, kjo bateri duhet të zëvendësohet vetëm nga personel i kualifikuar shërbimi.

Për të siguruar trajtimin e duhur të baterisë, dorëzoheni produktin në fund të periudhës së funksionimit të tij pranë pikës përkatëse të grumbullimit për riciklimin e pajisjeve elektrike dhe elektronike.

Për të gjitha bateritë e tjera, ju lutemi shihni pjesën që flet mbi heqjen e sigurt të baterisë nga produkti. Dorëzoheni baterinë pranë pikës përkatëse të grumbullimit për riciklimin e baterive të përdorura.

Për më shumë informacion të detajuar mbi riciklimin e këtij produkti ose baterie, ju lutemi kontaktoni me bashkinë tuaj, shërbimin e grumbullimit të mbeturinave shtëpiake ose dyqanin ku keni blerë produktin.

Futja e baterive/një karte memorieje (shitet veçmas)



Sigurohuni që këndi i prerë të jetë në drejtimin e duhur.

- 1 Mbyllni kapakun.
- 2 Fusni kartën e memories (shitet veçmas).

3 Puthitni polet + / - dhe futni bateritë.

■ **Bateritë që mund të përdorni dhe nuk mund të përdorni me kamerën tuaj**

Në tabelën e mëposhtme, ✓ tregon baterinë që mund të përdoret, ndërsa — tregon baterinë që nuk mund të përdoret.

Lloji i baterisë	Jepet	Të mbështetura
Bateri alkaline LR6 (përmasa AA)	✓	✓
HR15/51: Bateri nikeli-hidrid metali HR6 (përmasa AA)	—	✓
Bateri litium*	—	—
Bateri magnezi*	—	—
Bateri Ni-Cd*	—	—

* Nuk mund të garantohet performanca në përdorim nëse tensioni bie ose shkaktohen probleme të tjera nga natyra e baterisë.

- Bateritë nikel-hidrid metali mund të karikohen duke përdorur një karikues baterie (shitet veçmas).
- Performanca e kamerës suaj ndryshon në varësi të prodhuesit dhe llojit të baterisë që përdorni. Gjithashtu, performanca e baterisë mund të bjerë në mënyrë dramatike në temperatura të ulëta. Veçanërisht, në temperatura nën 5 °C (41 °F), kamera mund të fiket në mënyrë të papritur ndërsa e ndizni ose kaloni nga modaliteti i riprodhimit në modalitetin e regjistrimit.
Për më shumë detaje mbi bateritë, shikoni “Bateritë” te “Udhëzuesi i Cyber-shot”.
- Vini re se ne nuk mund të garantojmë performancë të plotë të kamerës suaj kur përdorni bateri që nuk përfshihen si “të mbështetura” në tabelën e mësipërme.

■ Jetëgjatësia e baterisë dhe numri i imazheve që mund të regjistroni/shikoni

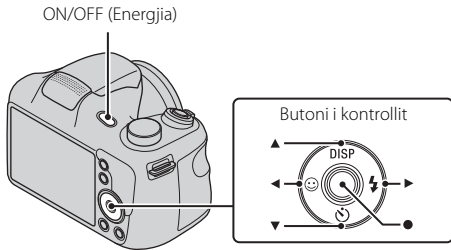
	Jetëgjatësia e baterisë	Numri i imazheve
Regjistrimi (imazhe statike)	Afërsisht 175 min.	Afërsisht 350 foto
Shkrepje aktuale (filma)	Afërsisht 85 min.	—
Shkrepje e vazhdueshme (filma)	Afërsisht 150 min.	—
Shfaqja (imazhe statike)	Afërsisht 400 min.	Afërsisht 8000 foto

- Numri bazohet në standardin CIPA.
(CIPA: Camera & Imaging Products Association)

■ Për ta hequr kartën e memories

Shtyni kartën e memories një herë për ta nxjerrë kartën e memories.

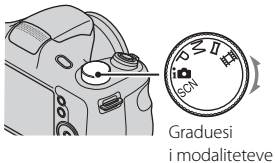
Vendosja e orës





- 1 Shtypni butonin ON/OFF (Energjia).
- 2 Zgjidhni një gjuhë të dëshiruar.


- 3 Zgjidhni vendndodhjen e dëshiruar gjeografike duke ndjekur udhëzimet në ekran dhe shtypni ● në butonin e kontrollit.
 - 4 Vendorsni [Date & Time Format], [Summer Time] dhe [Date & Time], më pas zgjidhni [OK].
 - 5 Ndiqni udhëzimet në ekran.
-

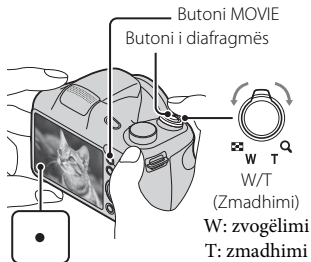
Regjistrimi i imazheve statike/Filmimi



: Intelligent Auto

: Sweep Panorama

: Movie Mode



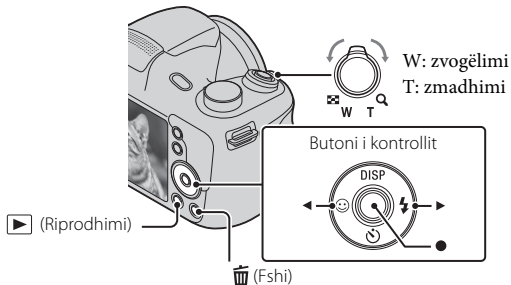
Regjistrimi i imazheve statike

- 1 Për të fokusuar shtypni butonin e diafragmës deri në gjysmë.
 - 2 Për të regjistruar një imazh shtypni butonin e diafragmës deri në fund.
-

Filmimi

- 1 Shtypni butonin MOVIE (Filmim) për të nisur regjistrimin.
 - 2 Shtypni butonin MOVIE sërish për të ndaluar regjistrimin.
-

Shfaqja e fotove




1 Shtypni butonin ▶ (Riprodhimi).

■ Zgjedhja e imazhit përpara/prapa

Zgjidhni një imazh duke shtypur ► (tjetër)/◄ (e mëparshme) në butonin e kontrollit. Shtypni ● në mes të butonit të komandimit për të parë filmimet.

■ Fshirja e një imazhi

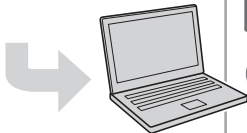
- ① Shtypni butonin  (Fshi).
- ② Zgjidhni [This Image] me ▲ në butonin e komandimit dhe shtypni ●.

Funksionet e “PlayMemories Home”

Softueri “PlayMemories Home” mundëson importimin e fotove statike dhe të filmave për përdorim në kompjuter.



Importimi i imazheve
nga kamera



Organizimi



Shfaqja e fotove
në kalendar*

Ndarja e imazheve



Ngarkimi i fotove në
shërbimet e rrjetit*



Ndarja e imazheve në
"PlayMemories Online"



* Ekziston ndryshimi mes Windows dhe Mac.



Shkarkimi i “PlayMemories Home”

Ju mund të shkarkoni “PlayMemories Home” nga URL-ja e mëposhtme:

www.sony.net/pm/

- Për aplikacione softueri që mbështesin Mac, shkarkoni nga URL-ja e mëposhtme:
<http://www.sony.co.jp/imsoft/Mac/>

Mjedisi i rekomanduar kompjuterik

Rekomandohet mjedisi i mëposhtëm kompjuterik gjatë përdorimit të softuerit “PlayMemories Home”.

Windows

Sistemi operativ (i parainstaluar)	Windows Vista* SP2/Windows 7 SP1/Windows 8
CPU	Intel Pentium III 800 MHz e lart
Memoria	Windows Vista/Windows 7/Windows 8: 1 GB ose më shumë
Njësia e diskut (Hapësira e diskut e kërkuar për instalimin)	Rreth 600 MB
Ekрани	1024×768 pika e lart

* Starter (Edition) nuk mbështetet.

Mac

Sistemi operativ (i parainstaluar)	Mac OS X v10.6 deri v10.8
------------------------------------	---------------------------

Shënime mbi përdorimin e kamerës

Përdorimi dhe ruajtja

Shmangni keqtrajtimin, çmontimin, modifikimin, tronditjet fizike, apo goditjet e tilla si me çekiç, rënien apo shkeljen mbi produkt. Tregoni kujdes të veçantë për lentet.

Shënime mbi riprodhimin/regjistrimin

- Përpara se të filloni regjistrimin, bëni një regjistrim provë për t'u siguruar që kamera funksionon siç duhet.
- Kamera nuk është e papërshkueshme nga pluhuri, nga spërkatjet apo nga uji.
- Shmangni ekspozimin e kamerës ndaj ujit. Nëse brenda në kamera hyn ujë, ajo mund të pësojë defekt. Në disa raste, kamera bëhet e riparueshme.
- Mos e drejtoni kamerën nga dielli apo ndonjë burim tjetër ndriçimi i fortë. Kjo mund t'i shkaktojë kamerës defekt.
- Nëse ndodh kondensim lagështire, largojeni atë përpara se të përdorni kamerën.
- Mos e tundni apo goditni kamerën. Kjo mund të shkaktojë defekt dhe mund të mos jeni në gjendje të regjistroni imazhet. Gjithashtu, media e regjistrimit mund të bëhet e papërdorshme ose mund të dëmtohen të dhënat e imazhit.

Paralajmërim mbi të drejtat e autorit

Emisionet televizive, filmat, videokasetat dhe materialet e tjera mund të jenë me të drejta autori. Regjistrimi i paautorizuar i këtyre materialeve mund të bjerë ndesh me dispozitat e ligjeve për të drejtat e autorit.

Mungesa e kompensimit për materiale të dëmtuara apo problem në regjistrim

Sony nuk kompenson për problemet në regjistrim apo dëmtimin e materialeve të regjistruara për shkak defekti me kamerën apo mjetin e regjistrimit etj.

Specifikimet

Kamera

[Sistemi]

Pajisja e imazhit: 7,76 mm (lloji 1/2.3) CCD, Filtri parësor i ngjyrës

Totali i pikselëve Afërsisht 20,4 Megapiksel

Piksel efekti: Afërsisht 20,1 Megapiksel

Lentja: Lente zmadhimi 35×

f = 4,5 mm – 157,5 mm (25 mm – 875 mm (ekuivalent filmi 35 mm))

F3,0 (W) – F5,9 (T)

Gjatë regjistrimit të filmimeve (16:9): 30,3 mm – 1060 mm

Gjatë regjistrimit të filmimeve (4:3): 27,8 mm – 973 mm

SteadyShot: optik

Shkrepja në grup (kur regjistroni me numrin më të lartë të pikselëve):

Afërsisht 0,80 imazhe/sekondë (deri në 100 imazhe)

Formati i skedarëve:

Imazhe statike: të pajtueshme me JPEG (DCF, Exif, MPF Baseline), të pajtueshme me DPOF

Filmimet: MPEG-4 AVC/H.264

Media e regjistrimit: Memoria e brendshme (afërsisht 55 MB), Media “Memory Stick Duo”, media “Memory Stick Micro”, karta SD, karta memorieje microSD

Blici: Gama e blicit (Ndjeshmëria ISO (treguesi i rekomanduar i ekspozimit) i vendosur në Auto):

Afërsisht 4,0 m deri 6,8 m (1,3 ft. deri 22,3 ft.) (W)

Afërsisht 1,5 m deri 3,6 m (4,9 ft. deri 11,8 ft.) (T)

[Kontektorët e hyrjes dhe daljes]

Foleja USB / A/V OUT:

Dalja video

Dalja audio

Komunikimi USB

Komunikimi USB: USB e shpejtësisë së lartë (USB 2.0)

[Ekрани]

Ekрани LCD: 7,5 cm (lloji 3.0) me bazë TFT

Numri i pikave gjithsej: 460 800 pika

[Energjia, e përgjithshme]

Energjia: Bateri alkaline LR6 (përmasa AA) (4), 6 V

HR15/51: Bateri nikeli-hidrid metali HR6 (përmasa AA) (4) (shitet veçmas), 4,8 V

Konsumi i energjisë (gjatë regjistrimit): Afërsisht 1,6 W

Temperatura ku mund të përdoret: 0°C deri 40°C (32°F deri 104°F)

Temperatura e ruajtjes: -20°C deri +60°C (-4°F deri +140°F)

Përmasat (mbështetje për CIPA):

127,5 mm × 89,0 mm × 91,7 mm (5 1/8 inç × 3 5/8 inç × 3 5/8 inç) (GJ/L/TH)

Masa (mbështetje për CIPA) (përfshirë katër bateri dhe Media “Memory Stick Duo”):

Afërsisht 590 g (1 lb 4,8 oz)

Mikrofoni: Mono

Altoparlanti: Mono

Exif Print: Mbështetet

PRINT Image Matching III: Mbështetet

Dizajni dhe specifikimet i nënshtrohen ndryshimit pa dhënë njoftim.

Markat tregtare

- Markat e mëposhtme janë marka tregtare të Sony Corporation.
Cyber-shot, “Cyber-shot”, “Memory Stick Duo”, “Memory Stick Micro”, “PlayMemories Home”, “PlayMemories Online” dhe logoja “PlayMemories Online”.
- Windows është markë tregtare ose markë e regjistruar tregtare e Microsoft Corporation në Shtetet e Bashkuara dhe/ose në shtete të tjera.
- Mac dhe Mac OS janë marka të regjistruara tregtare të Apple Inc.
- Logoja SDXC është markë tregtare e SD-3C, LLC.
- Facebook dhe logoja “f” janë marka tregtare ose marka të regjistruara tregtare të Facebook, Inc.
- YouTube dhe logoja YouTube janë marka tregtare ose marka tregtare të regjistruara të Google Inc.
- Gjithashtu, emrat e sistemeve dhe të produkteve të përdorura në këtë udhëzues janë, në përgjithësi, marka tregtare ose marka të regjistruara tregtare të zhvilluesve ose prodhuesve përkatës. Por, shenjat TM ose ® nuk përdoren në të gjitha rastet në këtë udhëzues.

Informacioni shtesë mbi këtë produkt dhe përgjigjet e pyetjeve të shpeshta mund të gjenden në uebsajtin tonë të shërbimit të klientit.

<http://www.sony.net/>

© 2013 Sony Corporation



4476545110