SONY

4-595-958-**43**(1) (LT-LV-EE)

Belaidės erdvinio garso ausinės

Bezvadu stereo austiņas

Juhtmeta stereo peakomplekt

Nurodymų vadovas	LT
Uzziņu rokasgrāmata	LV
Viitejuhend	EE

Bluetooth® LDAC

* 4 5 9 5 9 5 8 4 3 * (1)

MDR-XB80BS

©2016 Sony Corporation

http://www.sony.net/

A

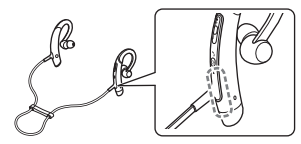

B

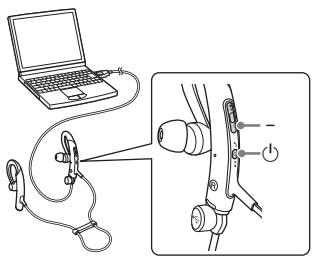

C

Lietuvių

ĮSPĖJIMAS

Kad sumažintumėte elektros smūgio pavojų, neatidarykite korpuso. Dėl remonto darbų kreipkitės tik į kvalifikuotus specialistus.

Prietaiso negalima statyti mažoje erdvėje, pvz., ant knygų lentynos arba uždaroje spintelėje.

Saugokite maitinimo elementus (maitinimo elementų pakuotę arba įdėtus maitinimo elementus) nuo labai aukštos temperatūros, pvz., tiesioginių saulės spindulių, ugnies ir pan.
Neardykite, neatidarykite ir nepjaustykite įkraunamųjų maitinimo elementų ar akumuliatorių.
Jei iš maitinimo elemento teka elektrolitas, saugokitės, kad skysčio nepatektų ant odos ar į akis. Įvykus sąlyčiui paveiktą vietą nuplaukite dideliu kiekiu vandens ir kreipkitės į gydytoją.
Prieš naudojant įkraunamuosius maitinimo elementus ir akumuliatorius reikia įkrauti. Kaip tinkamai įkrauti, žr. gamintojo instrukcijose arba įrangos naudojimo vadove.
Jei maitinimo elementai ar akumuliatoriai buvo saugomi ilgą laiką, juos gali tekti kelis kartus įkrauti ir išeikvoti, kad jie veiktų didžiausiu našumu.
Šalinkite tinkamai.

Klientų dėmesiui: toliau pateikta informacija taikoma tik įrangai, parduodamai šalyse, kuriose galioja ES direktyvos.

Šį įrenginį pagamino „Sony Corporation“, (adresas: 1-7-1 Konan Minato-ku Tokyo, 108-0075 Japonija), arba jos vardu veikianti kita bendrovė. Užklausas dėl gaminio suderinamumo su Europos Sąjungos teisės aktų nuostatomis siųskite įgaliotajam atstovui adresu Sony Belgium, bijkantoor van Sony Europe Limited, Da Vincilaan 7-D1, 1935 Zaventem, Belgium. Jei turite klausimų dėl remonto arba garantijos, kreipkitės atskiruose remonto arba garantijos dokumentuose nurodytais adresais.

Šiuo dokumentu „Sony Corp.“ pareiškia, kad ši įranga atitinka esminius Direktyvos 1999/5/EB reikalavimus ir kitas taikytinas nuostatas.
Daugiau informacijos žr. pateiktu URL adresu:
http://www.compliance.sony.de/

Panaudotų maitinimo elementų ir nebereikalingos elektros bei elektroninės įrangos išmetimas (taikoma Europos Sąjungoje ir kitose Europos šalyse, kuriose yra atskiros surinkimo sistemos)

Šis ant gaminio, maitinimo elemento arba jo pakuotės esantis simbolis reiškia, kad gaminio ir maitinimo elemento negalima išmesti kaip buitinių atliekų. Ant kai kurių maitinimo elementų kartu su šiuo simboliu gali būti nurodytas ir cheminio elemento simbolis. Gyvsidabrio (Hg) arba švino (Pb) cheminių elementų simboliai nurodomi, kai maitinimo elemente yra daugiau nei 0,0005 % gyvsidabrio arba daugiau nei 0,004 % švino. Tinkamai išmesdami gaminius ir maitinimo elementus saugote aplinką ir žmonių sveikatą. Perdirbant medžiagas tausojami gamtiniai ištekliai.
Jei dėl saugumo, veikimo ar duomenų vientisumo priežasčių gaminiams reikalingas nuolatinis ryšys su integruotu maitinimo elementu, maitinimo elementą gali pakeisti tik kvalifikuotas techninės priežiūros specialistas. Kad maitinimo elementas ir elektros bei elektrotechnikos įranga būtų tinkamai utilizuoti, panaudotus gaminius pristatykite į elektros ir elektroninės įrangos surinkimo punktą, kad vėliau jie būtų perdirbti. Informacijos dėl kitų maitinimo elementų rasite skyriuje, kuriame aprašoma, kaip saugiai iš gaminio išimti maitinimo elementą. Maitinimo elementus atiduokite į panaudotų baterijų surinkimo punktą, kad vėliau jie būtų perdirbti. Jei reikia išsamesnės informacijos apie šio gaminio ar maitinimo elemento perdirbimą, kreipkitės į vietos valdžios instituciją, buitinių atliekų šalinimo tarnybą arba į parduotuvės, kurioje įsigijote šį gaminį arba maitinimo elementą, darbuotoją.

LDAC™ pavadinimas ir logotipas yra „Sony Corporation“ prekės ženklas.

„Bluetooth®“ žodinis ženklas ir logotipai yra registruotieji prekių ženklai, priklausantys „Bluetooth SIG, Inc.“. „Sony Corporation“ tokius ženklus naudoja pagal licenciją.

N žyma yra „NFC Forum, Inc.“ prekės ženklas arba registruotasis prekės ženklas Jungtinėse Amerikos Valstijose ir kitose šalyse.

„Microsoft“, „Windows“ ir „Windows Vista“ yra „Microsoft Corporation“ registruotieji prekių ženklai arba prekių ženklai JAV ir (arba) kitose šalyse.

„Mac“ ir „Mac OS“ yra „Apple Inc.“ prekių ženklai, registruoti JAV ir kitose šalyse.

„iPhone“ yra „Apple Inc.“ prekės ženklas, registruotas JAV ir kitose šalyse.

„Qualcomm®“ yra „Qualcomm Incorporated“ prekės ženklas, registruotas JAV ir kitose šalyse, naudojamas turint leidimą.
„Qualcomm aptX™ audio“ yra „Qualcomm Technologies International, Ltd.“ prekės ženklas, registruotas JAV ir kitose šalyse, naudojamas turint leidimą.

Kiti prekių ženklai ir prekių pavadinimai priklauso atitinkamiems jų savininkams.

Atsargumo priemonės

Dėl BLUETOOTH ryšio

- BLUETOOTH belaidė technologija veikia maždaug 10 metrų diapazone. Maksimalus ryšio atstumas skiriasi, atsižvelgiant į kliūtis (žmogaus kūną, metalą, sienas ir pan.) arba elektromagnetinę aplinką.
- Antena įmontuota į įrenginį, kaip rodo brūkšninė linija (**A** pav.). BLUETOOTH ryšio jautrumas pagerės pasukus įmontuotą anteną į prijungtą BLUETOOTH įrenginį. Kai tarp prijungto įrenginio antenos ir įmontuotos šio įrenginio antenos yra kliūčių, gali atsirasti triukšmas, trūkinėti garsas arba neveikti ryšys.
- BLUETOOTH ryšys gali neveikti arba gali atsirasti triukšmas ar trūkinėti garsas esant toliau nurodytoms sąlygoms.
  – Tarp įrenginio ir BLUETOOTH įrenginio yra žmogaus kūnas.
  Šią situaciją galima pagerinti pastatant BLUETOOTH įrenginį taip, kad jis būtų nukreiptas į įrenginio anteną.
  – Tarp įrenginio ir BLUETOOTH įrenginio yra kliūtis, pvz., metalinis objektas ar siena.
  – Įrenginys, naudojantis 2,4 GHz dažnį, pvz., „Wi-Fi“ įrenginys, belaidis telefonas arba mikrobangų krosnelė, naudojamas šalia įrenginio.
- Kadangi BLUETOOTH įrenginiai ir „Wi-Fi“ (IEEE802.11b/g/n) naudoja tą patį dažnį (2,4 GHz), gali atsirasti mikrobangų trikdžių, dėl kurių gali girdėtis triukšmas ar pradėti trūkinėti garsas arba ryšys gali neveikti, jei šis įrenginys naudojamas šalia „Wi-Fi“ įrenginio. Tokiu atveju atlikite toliau nurodytus veiksmus.
  – Naudokite šį įrenginį bent 10 m atstumu nuo belaidžio „Wi-Fi“ įrenginio.
  – Jei šį įrenginį naudojate mažesniu kaip 10 m atstumu nuo „Wi-Fi“ įrenginio, išjunkite „Wi-Fi“ įrenginį.
  – Laikykite šį įrenginį ir BLUETOOTH įrenginį kuo arčiau vienas kito.
- BLUETOOTH įrenginio skleidžiamos mikrobangos gali paveikti elektroninių medicininių įrenginių veikimą. Kad neįvyktų nelaimingų atsitikimų, toliau nurodytomis aplinkybėmis išjunkite šį įrenginį ir kitus BLUETOOTH įrenginius:
  – vietose, kur yra degių dujų, ligoninėse ir degalinėse;
  – prie automatinių durų arba gaisro signalizacijos.
- Nenaudokite šio įrenginio lėktuve. Radijo bangos gali paveikti prietaisus ir gali įvykti gedimas dėl netinkamo veikimo.
- Kalbant telefonu arba klausantis muzikos garso atkūrimas šiame įrenginyje iš BLUETOOTH įrenginio šiek tiek vėluoja dėl BLUETOOTH belaidės technologijos charakteristikų.
- Šis įrenginys palaiko saugos ypatybes, atitinkančias BLUETOOTH standartą, kad būtų užtikrinamas saugus ryšys naudojant BLUETOOTH belaidę technologiją, tačiau atsižvelgiant į nustatymus, sauga gali būti nepakankama. Užmezgę ryšį, naudodamiesi BLUETOOTH belaide technologija, būkite atsargūs.
- Neprisiimame jokios atsakomybės dėl naudojantis BLUETOOTH ryšiu nutekėjusios informacijos.
- Negarantuojama, kad pavyks užmegzti ryšį su visais BLUETOOTH įrenginiais.
  – BLUETOOTH funkciją turintis įrenginys turi atitikti BLUETOOTH standartą, nurodytą „Bluetooth SIG, Inc.“, ir turi būti patvirtintas jo autentiškumas.
  – Net jeigu prijungtas įrenginys atitinka minėtą BLUETOOTH standartą, kai kurių įrenginių gali nepavykti tinkamai prijungti arba jie gali tinkamai neveikti atsižvelgiant į įrenginio funkcijas arba specifikacijas.
  – Kai kalbatės telefonu naudodamiesi laisvų rankų įranga, gali atsirasti triukšmas, atsižvelgiant į įrenginį arba ryšio aplinką.
- Atsižvelgiant į ketinamą prijungti įrenginį, gali užtrukti šiek tiek laiko, kol bus pradėtas užmegzti ryšys.

Naudojimasis išmaniesiems telefonams ir kompiuteriams skirtomis skambinimo programomis

- Šiuo įrenginiu galima priimti tik įprastus gaunamus skambučius. Išmaniesiems telefonams ir kompiuteriams skirtos skambinimo programos nepalaikomos.

Jei atkuriant dažnai praleidžiami garsai

- Situaciją galima pagerinti pakeičiant belaidžio atkūrimo kokybės nustatymus arba perjungiant siųstuvo belaidžio atkūrimo režimą į SBC. Išsamios informacijos rasite prie siųstuvo pridėtoje naudojimo instrukcijoje.

Dėl įrenginio krovimo

- Šį įrenginį galima įkrauti tik naudojant USB. Norint įkrauti, reikalingas asmeninis kompiuteris su USB prievadu.
- Kraunant negalima įjungti šio įrenginio ir naudoti BLUETOOTH funkcijos.
- Jei nenaudojate įrenginio ilgą laiką, įkraunamas maitinimo elementas gali neišlaikyti pakankamos įkrovos. Maitinimo elementas galės išlaikyti įkrovą tinkamai kelis kartus pakartotinai iškrovus ir įkrovus.
- Jei laikote įrenginį nenaudojamą ilgą laiką, įkraukite maitinimo elementą kas pusę metų, kad jis per daug neišsikrautų.
- Jei laikas, kurį galite naudoti įrenginį, tampa ypač trumpas, įkraunamą maitinimo elementą reikia pakeisti nauju. Kreipkitės į artimiausią „Sony“ pardavėją, kad pakeistų maitinimo elementą.

Pastaba dėl statinės elektros

- Statinė kūne susikaupusi elektra gali sukelti lengvą dilgčiojimą ausyse. Kad iki minimumo sumažintumėte poveikį, dėvėkite drabužius, pagamintus iš natūralių medžiagų.

Jei įrenginys neveikia tinkamai

- Iš naujo nustatykite įrenginį (**B** pav.). Naudodami pridėtą USB kabelį su mikrojungtimi prijunkite ausines prie įjungto kompiuterio, tada vienu metu paspauskite mygtukus ⏻ ir „–“. Įrenginys bus nustatytas iš naujo. Susiejimo informacija nepanaikinama.
- Jei problema išlieka net atlikus pirmiau aprašytus nustatymo iš naujo veiksmus, inicijuokite įrenginį, kaip nurodyta toliau. Atjunkite USB kabelį su mikrojungtimi nuo USB mikroprievado, išjunkite įrenginį ir vienu metu nuspaudę mygtukus ⏻ bei „–“ palaikykite juos ilgiau nei 7 sekundes. Indikatorius (mėlynas) mirksi 4 kartus ir atkuriami gamykliniai įrenginio nustatymai. Visa susiejimo informacija panaikinama.
- Inicijavus įrenginį, jo gali nepavykti prijungti prie „iPhone“ arba kompiuterio. Tokiu atveju panaikinkite įrenginio susiejimo informaciją iš „iPhone“ arba kompiuterio, o tada susiekite juos dar kartą.

Įrenginio atsparumas vandeniui

- Šio įrenginio atsparumo vandeniui specifikacijos[1] atitinka IEC60529 „Apsaugos nuo vandens patekimo lygis (IP kodas)“ IPX5[2], kaip nurodyta dalyje „Apsaugos nuo vandens patekimo laipsniai“.
- Nenukreipkite vandens srovės į vidaus dalis, kurios skleidžia garsą, nes taip darydami galite sumažinti atsparumą vandeniui.
- Nedėkite įrenginio į vandenį ir nenaudokite jo po vandeniu.
- Į įrenginį patekus vandens gali kilti gaisras, galite patirti elektros smūgį arba įrenginys gali nustoti veikti.
- USB mikrojungties prievado dangtelis yra svarbus siekiant išlaikyti apsaugą nuo vandens patekimo. Įsitikinkite, kad USB mikrojungties prievado dangtelis tinkamai uždarytas, kai naudojate įrenginį. Jei dangtelyje yra pašalinių objektų arba jis ne visiškai uždarytas, apsauga nuo vandens patekimo nebus užtikrinta. Be to, į įrenginį gali patekti vandens, dėl kurio gali įvykti gedimas.
- Sausa šluoste nuvalykite nuo įrenginio vandenį. Jei vandens lieka ausų kištukų ertmėse, garsas gali būti girdimas tyliai arba visai negirdimas. Tokiu atveju nuimkite ausų kištukus, nukreipkite garso vamzdelį žemyn ir kelis kartus jį papurtykite (**C** pav.).
- Prieš naudodami įrenginį, atidžiai perskaitykite ir įsitikinkite, kad supratote, toliau pateiktą informaciją.

Skysčiai, kuriems taikomos atsparumo vandeniui specifikacijos

Taikoma:
gėlas vanduo, vanduo iš čiaupo, prakaitas
Netaikoma:
kiti nei pirmiau išvardyti skysčiai (pavyzdžiai: muilinas vanduo, vanduo, kuriame yra valymo priemonės, vanduo, kuriame yra prausimosi priemonių, šampūnas, karštųjų versmių vanduo, karštas vanduo, baseino vanduo, jūros vanduo ir t. t.)

Šio įrenginio atsparumas vandeniui pagrįstas mūsų vertinimais pagal anksčiau aprašytas sąlygas. Atkreipkite dėmesį, kad dėl vandens patekimo, kurį sukėlė netinkamas kliento naudojimas, įvykusių gedimų netaikoma garantija.

1) Įsitikinkite, kad USB mikrojungties prievado dangtelis tinkamai uždarytas, kai naudojate įrenginį.
2) IPX5 (apsaugos nuo vandens čiurkšlių lygis): įrenginys lieka veiksnus, jį veikiant tiesioginėmis vandens čiurkšlėmis naudojant 6,3 mm vidinio skersmens purkštuką bet kuria kryptimi, kai maždaug 12,5 l/min. vandens srove įrenginys veikiamas ilgiau nei 3 minutes maždaug 3 metrų atstumu.

Kitos savybės

- Nelaikykite šio įrenginio vietoje, kurioje drėgna, daug dulkių, suodžių ar garų, arba tiesioginių saulės spindulių apšviestose vietose. Nepalikite įrenginio automobilyje ilgą laiką. Kitaip galite sugadinti įrenginį.
- BLUETOOTH įrenginys gali neveikti naudojant mobiliuosius telefonus, atsižvelgiant į radijo bangų sąlygas ir vietą, kurioje naudojama įranga.
- Klausydamiesi muzikos šiuo įrenginiu dideliu garsumu galite sugadinti klausą.
- Eismo saugos sumetimais nenaudokite šio įrenginio, kai vairuojate automobilį arba važiuojate dviračiu.
- Nenaudokite šio įrenginio vietose, kuriose tai būtų pavojinga, jei negalite girdėti aplinkos garso, pvz., geležinkelio pervažose, traukinio stočių platformose ir statybvietėse.
- Nedėkite ant šio įrenginio sunkių daiktų ir jo nespauskite, nes ilgai tai darydami galite jį deformuoti.
- Stipriai nekratykite įrenginio.
- Valykite įrenginį minkšta sausa šluoste.
- Jei panaudoję įrenginį jaučiate diskomfortą, nedelsdami nustokite jį naudoti.
- Ausinių gaubtų kokybė gali suprastėti dėl ilgalaikio laikymo arba naudojimo.
- Jei kilo su šiuo įrenginiu susijusių klausimų ar problemų, neaptartų šiame vadove, kreipkitės į artimiausią „Sony“ pardavėją.

Papildomus atsarginius ausų kištukus galima užsisakyti iš artimiausio „Sony“ pardavėjo.

Specifikacijos

Bendroji informacija

Ryšių sistema: BLUETOOTH specifikacijos 4.1 versija
Išvestis: BLUETOOTH specifikacijos 2 maitinimo klasė
Didžiausias ryšio nuotolis: tiesioginio matomumo linija – apie 10 m[1]
Dažnių diapazonas: 2,4 GHz diapazonas (2,4000–2,4835 GHz)
Moduliavimo būdas: FHSS
Suderinami BLUETOOTH profiliai[2]:
A2DP (išplėstinis garso paskirstymo profilis)
AVRCP (garso ir vaizdo nuotolinio valdymo profilis)
HFP (laisvų rankų įrangos profilis)
HSP (ausinių profilis)
Palaikomas kodekas[3]: SBC[4], AAC[5], „aptX“, LDAC
Palaikomas turinio apsaugos metodas: SCMS-T
Perdavimo diapazonas (A2DP):
20–20 000 Hz (diskretizavimo dažnis 44,1 kHz)
20–40 000 Hz (diskretizavimo dažnis LDAC 96 kHz, 990 kbps)
Pridedami elementai:
Belaidės erdvinio garso ausinės (1)
Kabelis su USB mikrojungtimi (maždaug 50 cm) (1)
Hibridiniai silikoninės gumos ausų kištukai (SS / S / M / L po 2)
Kabelio reguliatorius (1)
Nešiojimo krepšys (1)
Nurodymų vadovas (šis lapas) (1)
Naudojimo instrukcija (1)
Kiti dokumentai (1 rinkinys)

1) Faktinis veikimo atstumas gali skirtis atsižvelgiant į tokius veiksnius kaip kliūtys tarp įrenginių, magnetiniai laukai aplink mikrobangų krosnelę, statinė elektra, priėmimo jautrumas, antenos charakteristika, operacinė sistema, taikomoji programa ir kt.
2) BLUETOOTH standartiniai profiliai rodo BLUETOOTH ryšio tarp įrenginių paskirtį.
3) Kodekas: garso signalo glaudinimo ir konvertavimo formatas
4) Pojuosčio kodekas
5) Išplėstinis garso kodavimas

Belaidės erdvinio garso ausinės

Maitinimo šaltinis:
3,7 V nuolatinė srovė: įmontuotas įkraunamas ličio jonų maitinimo elementas
DC 5 V: kai kraunama per USB
Svoris: maždaug 27 g
Darbinė temperatūra: 0–40 °C
Nominaliosios energijos sąnaudos: 1,2 W
Naudojimo valandos:
Jungiant per BLUETOOTH įrenginį
Muzikos grojimo laikas: daugiausia 7 val.
Ryšio laikas: daugiausia 7 val.
Budėjimo laikas: daugiausia 200 val.
Pastaba. Naudojimo trukmė gali būti trumpesnė atsižvelgiant į kodeką ir naudojimo sąlygas.
Krovimo trukmė:
maždaug 2 val.
Šį įrenginį galima naudoti 1 val. po 10 min. krovimo.
Pastaba. Krovimo trukmė gali skirtis atsižvelgiant į naudojimo sąlygas.
Krovimo temperatūra: 5–35 °C

Imtuvas

Tipas: uždaras, dinaminis
Pagrindinis įrenginys: 12 mm
Dažnio atsakas: 4–24 000 Hz

Mikrofonas

Tipas: MEMS
Kryptingumas: daugiakryptis
Efektyvusis dažnių diapazonas:
50–8 000 Hz

Maitinimo elemento krovimo per USB sistemos reikalavimai

Asmeninis kompiuteris, kuriame įdiegta kuri nors iš toliau nurodytų operacinių sistemų ir kuriame yra USB prievadas:

Operacinės sistemos
(naudojant „Windows“)
„Windows® 10 Home“ / „Windows® 10 Pro“
„Windows® 8.1“ / „Windows® 8.1 Pro“
„Windows® 8“ / „Windows® 8 Pro“
„Windows® 7“
„Home Basic“ / „Home Premium“ / „Professional“ / „Ultimate“
„Windows Vista“® (2 pakeitimų paketas arba naujesnė versija)
„Home Basic“ / „Home Premium“ / „Business“ / „Ultimate“ / „Media Center Edition 2005“

(naudojant „Mac“)
„Mac OS X“ (10.8 arba naujesnė versija)

Gamintojas pasilieka teisę iš anksto neperspėjęs keisti dizainą ir specifikacijas.

Latviski

BRĪDINĀJUMS

Lai samazinātu elektrošoka risku, neaiztieciet korpusu. Labošanu uzticiet tikai kvalificētam personālam.

Neuzstādiet ierīci norobežotā vietā, piemēram, grāmatplauktā vai iebūvētā skapītī.

Nepakļaujiet baterijas/akumulatorus (bateriju komplektu vai aparātu ar ievietotām baterijām/akumulatoriem) ilglaicīgam pārmērīgam karstumam, piemēram, saules stariem, ugunij vai tamlīdzīgi.
Neizjauciet, neveriet vaļā un nesmalciniet rezerves akumulatorus.
Ja akumulatoram ir sūce, neļaujiet šķidrumam nonākt saskarē ar ādu vai acīm. Ja ir bijusi saskare, noskalojiet attiecīgo vietu ar lielu ūdens daudzumu un meklējiet medicīnisko palīdzību.
Rezerves akumulatori pirms lietošanas ir jāuzlādē. Informāciju par pareizu uzlādi vienmēr meklējiet ražotāja instrukcijās vai iekārtas rokasgrāmatā.
Pēc ilglaicīga glabāšanas perioda akumulatorus, iespējams, nāksies vairākkārt uzlādēt un izlādēt, lai panāktu maksimālo veiktspēju.
Atbrīvojieties no tiem pareizā veidā.

Paziņojums klientiem: turpmākā informācija attiecas tikai uz iekārtu, kas pārdota valstī, uz kuru attiecas ES direktīvas.

Šī izstrādājuma ražotājs ir Sony Corporation, 1-7-1 Konan Minato-ku Tokyo, 108-0075, Japāna (vai arī ražots šī uzņēmuma vārdā). Jautājumi saistībā ar izstrādājuma atbilstību Eiropas Savienības likumdošanai ir jāuzdod pilnvarotajam pārstāvim Sony Belgium, bijkantoor van Sony Europe Limited, Da Vincilaan 7-D1, 1935 Zaventem, Beļģija. Ja rodas jautājumi par remontu vai garantiju, skatiet atsevišķos servisa vai garantijas dokumentos norādītās adreses.

Ar šo Sony Corp. deklarē, ka šī iekārta atbilst Direktīvas 1999/5/EK būtiskajām prasībām un citiem saistītajiem noteikumiem.
Lai iegūtu detalizētu informāciju, lūdzu, izmantojiet šo vietrādi URL:
http://www.compliance.sony.de/

Atbrīvošanās no nolietotām baterijām/akumulatoriem, kā arī elektriskām un elektroniskām iekārtām (attiecas uz Eiropas Savienību un citām Eiropas valstīm ar atsevišķu savākšanas sistēmu)

Šis apzīmējums uz izstrādājuma, baterijas/akumulatora vai iepakojuma norāda, ka ar šo izstrādājumu un baterijām/akumulatoriem nedrīkst rīkoties kā ar mājsaimniecības atkritumiem. Noteiktām baterijām/akumulatoriem šis apzīmējums, iespējams, tiek izmantots kopā ar kādu ķīmisko simbolu. Dzīvsudraba (Hg) vai svina (Pb) ķīmiskais simbols tiek pievienots, ja baterijā/akumulatorā ir vairāk par 0,0005% dzīvsudraba vai 0,004% svina.
Nodrošinot pareizu atbrīvošanos no šiem izstrādājumiem un baterijām/akumulatoriem, palīdzēsit nepieļaut iespējamo negatīvo ietekmi uz vidi un cilvēku veselību, ko varētu izraisīt neatbilstoša šādu atkritumu apstrāde. Materiālu pārstrāde palīdzēs taupīt dabas resursus.
Ja drošības, veiktspējas vai datu integritātes iemeslu dēļ izstrādājumam nepieciešams pastāvīgs savienojums ar iebūvētu bateriju/akumulatoru, šādu bateriju/akumulatoru drīkst nomainīt tikai kvalificēts servisa speciālists. Lai nodrošinātu pareizu šādas baterijas/akumulatora, kā arī elektriskās vai elektroniskās iekārtas apstrādi, beidzoties izstrādājuma kalpošanas laikam, nododiet šos izstrādājumus atbilstošā savākšanas vietā elektrisko un elektronisko iekārtu pārstrādei. Visu pārējo bateriju/akumulatoru gadījumā skatiet sadaļu par to, kā no izstrādājuma droši izņemt bateriju/akumulatoru. Bateriju/akumulatoru nododiet atbilstošā savākšanas vietā izlietoto bateriju/akumulatoru pārstrādei. Lai iegūtu detalizētāku informāciju par šī izstrādājuma vai baterijas/akumulatora pārstrādi, sazinieties ar vietējo pašvaldību, mājsaimniecības atkritumu apsaimniekotāju vai veikalu, kurā iegādājāties šo izstrādājumu vai bateriju/akumulatoru.

LDAC™ nosaukums un logotips ir Sony Corporation preču zīme.

Bluetooth® vārda zīme un logotipi ir Bluetooth SIG, Inc. reģistrētas preču zīmes, un Sony Corporation šīs zīmes izmanto saskaņā ar licenci.

Atzīme N ir NFC Forum, Inc. preču zīme vai ASV un citās valstīs reģistrēta preču zīme.

Microsoft, Windows un Windows Vista ir Microsoft Corporation ASV un/vai citās valstīs reģistrētas preču zīmes vai preču zīmes.

Mac un Mac OS ir Apple Inc. preču zīmes, kas reģistrētas ASV un citās valstīs.

iPhone ir Apple Inc. preču zīme, kas reģistrēta ASV un citās valstīs.

Qualcomm® ir Qualcomm Incorporated preču zīme, kas reģistrēta Amerikas Savienotajās Valstīs un citās valstīs un tiek lietota ar atļauju. Qualcomm aptX™ audio ir Qualcomm Technologies International, Ltd. preču zīme, kas reģistrēta Amerikas Savienotajās Valstīs un citās valstīs un tiek lietota ar atļauju.

Pārējās preču zīmes un tirdzniecības nosaukumi ir to atbilstošo īpašnieku preču zīmes un tirdzniecības nosaukumi.

Piesardzības pasākumi

Par BLUETOOTH sakariem

- Bezvadu tehnoloģija BLUETOOTH darbojas aptuveni 10 metru rādiusā. Maksimālais sakaru attālums var mainīties atkarībā no šķēršļiem (cilvēka ķermeņa, metāla priekšmetiem, sienas u.tml.) vai elektromagnētiskās vides.
- Iekārtā ir iebūvēta antena, kā parādīts ar punktotu līniju (attēls **A**). BLUETOOTH sakaru jutīgumu var uzlabot, pagriežot iebūvēto antenu BLUETOOTH ierīces virzienā. Ja starp savienotās ierīces antenu un šīs iekārtas iebūvēto antenu ir šķēršļi, var rasties troksnis vai audio pārtraukumi, kā arī sakari var tikt deaktivizēti.
- BLUETOOTH sakari var tikt deaktivizēti vai var rasties troksnis vai audio pārtraukumi, ja ir spēkā tālāk aprakstītie nosacījumi.
  – Starp iekārtu un BLUETOOTH ierīci ir cilvēka ķermenis.
  Šajā gadījumā uzlabojumus var panākt, novietojot BLUETOOTH ierīci pretī iekārtas antenai.
  – Starp iekārtu un BLUETOOTH ierīci atrodas kāds šķērslis, piemēram, metāla priekšmets vai siena.
  – Iekārtas tuvumā tiek lietota ierīce, kas izmanto 2,4 GHz frekvenci, piemēram, Wi-Fi ierīce, bezvadu tālrunis vai mikroviļņu krāsns.
- Tā kā BLUETOOTH ierīces un tehnoloģija Wi-Fi (IEEE802.11b/g/n) izmanto vienu frekvenci (2,4 GHz), var rasties mikroviļņu traucējumi, kuru rezultātā iespējams troksnis, audio pārtraukumi vai sakaru deaktivizēšana, ja šo iekārtu izmantojat Wi-Fi ierīces tuvumā. Šādā gadījumā veiciet tālāk norādītās darbības.
  – Izmantojiet šo iekārtu vismaz 10 metru attālumā no Wi-Fi ierīces.
  – Ja šī iekārta tiek izmantota tuvāk par 10 metriem no Wi-Fi ierīces, izslēdziet Wi-Fi ierīci.
  – Uzstādiet šo iekārtu un BLUETOOTH ierīci pēc iespējas tuvāk vienu otrai.
- Mikroviļņu starojums no BLUETOOTH ierīces var ietekmēt elektronisko medicīnisko ierīču darbību. Izslēdziet šo iekārtu un citas BLUETOOTH ierīces tālāk aprakstītajās vietās, jo tās var izraisīt negadījumu.
  – Vietās, kur ir viegli uzliesmojošas gāzes klātbūtne, slimnīcā vai degvielas uzpildes stacijā
  – Automātisko durvju un ugunsgrēka signalizatora tuvumā
- Nelietojiet iekārtu uz lidmašīnas klāja. Radio viļņi var ietekmēt instrumentus, izraisot negadījumu darbības traucējumu dēļ.
- Kad runājat pa tālruni vai klausāties mūziku, bezvadu tehnoloģijas BLUETOOTH raksturlielumu dēļ šī iekārta skaņu atskaņo ar nelielu aizkavi attiecībā pret BLUETOOTH ierīci.
- Šī iekārta atbalsta BLUETOOTH standartam atbilstošas drošības funkcijas, lai piedāvātu drošu savienojumu laikā, kad tiek izmantota bezvadu tehnoloģija BLUETOOTH, bet drošība atkarībā no iestatījumiem var būt nepietiekama. Uzmanieties, kad sakariem izmantojat bezvadu tehnoloģiju BLUETOOTH.
- Mēs neuzņemamies nekādu atbildību par informācijas noplūdi BLUETOOTH sakaru laikā.
- Savienojumu ar visām BLUETOOTH ierīcēm nevar garantēt.
  – Ierīcei ar funkciju BLUETOOTH ir jāatbilst Bluetooth SIG, Inc. izstrādātajam BLUETOOTH standartam un jābūt autentificētai.
  – Pat tad, ja savienotā ierīce atbilst iepriekš norādītajam BLUETOOTH standartam, atkarībā no ierīces iespējām un specifikācijām dažas ierīces nevarēs savienot vai tās nedarbosies pareizi.
  – Laikā, kad runāšanai izmantojat tālruņa brīvroku sistēmu, var rasties troksnis (atkarībā no ierīces vai sakaru vides).
- Atkarībā no pievienojamās ierīces var būt nepieciešams noteikts laiks, pirms tiek izveidoti sakari.

Par viedtālruņiem un datoriem paredzēto zvanīšanas lietotņu izmantošanu

- Šī iekārta atbalsta tikai parastus ienākošos zvanus. Viedtālruņiem un datoriem paredzētās zvanīšanas lietotnes netiek atbalstītas.

Ja atskaņošanas laikā bieži tiek izlaista skaņa

- Iespējams, situāciju varēs uzlabot, mainot bezvadu atskaņošanas kvalitātes iestatījumus vai raidierīcē fiksējot bezvadu atskaņošanas režīmu SBC. Detalizētu informāciju skatiet raidierīces komplektācijā iekļautajās lietošanas instrukcijās.

Par iekārtas uzlādi

- Šo iekārtu var uzlādēt, tikai izmantojot USB savienojumu. Uzlādei ir nepieciešams personālais dators ar USB portu.
- Šo iekārtu nevar ieslēgt un funkciju BLUETOOTH nevar izmantot uzlādes laikā.
- Ja iekārtu ilglaicīgi neesat lietojis, akumulators var nenodrošināt pietiekamu lādiņu. Akumulators varēs nodrošināt pietiekamu lādiņu pēc tā vairākkārtējas izlādes un uzlādes.
- Ja ilglaicīgi glabājat iekārtu un to nelietojat, uzlādējiet akumulatoru reizi pusgadā, lai novērstu pārliecīgu izlādi.
- Ja iekārtas izmantošanai pieejamais laiks ārkārtīgi saīsinās, akumulators jāaizstāj ar jaunu. Sazinieties ar tuvāko Sony izplatītāju, lai veiktu akumulatora maiņu.

Piezīme par statisko elektrību

- Korpusā uzkrātā statiskā elektrība var izraisīt vieglu kņudēšanu ausīs. Lai minimizētu šo efektu, valkājiet dabiska auduma drēbes.

Ja iekārta nedarbojas pareizi

- Atiestatiet iekārtu (attēls **B**). Savienojiet austiņas ar sāknētu datoru, izmantojot komplektācijā iekļauto mikro USB kabeli, pēc tam vienlaicīgi nospiediet pogu ⏻ un pogu –. Iekārta tiks atiestatīta. Informācija par savienošanu pārī netiks dzēsta.
- Ja problēmu neizdodas novērst, arī izpildot iepriekš aprakstīto atiestatīšanas darbību, inicializējiet iekārtu tālāk aprakstītajā veidā. Atvienojiet mikro USB kabeli no mikro USB porta, izslēdziet iekārtu, pēc tam vienlaicīgi nospiediet pogu ⏻ un pogu – un turiet ilgāk nekā 7 sekundes. Indikators (zils) iemirgosies 4 reizes, un iekārtai tiks atjaunoti rūpnīcas noklusējuma iestatījumi. Tiks dzēsta visa informācija par savienošanu pārī.
- Pēc iekārtas inicializēšanas to, iespējams, nevarēs savienot ar iPhone ierīci vai datoru. Šādā gadījumā dzēsiet informāciju par šīs iekārtas savienošanu pārī no iPhone tālruņa vai datora un pēc tam no jauna veiciet savienošanu pārī.

(turpinājums aizmugurē)

A

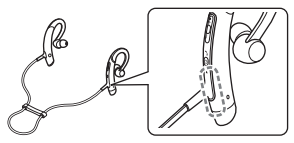

B

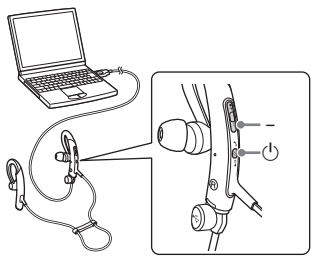

C

(turpinājums no priekšpuses)

Šīs iekārtas ūdensnoturības veiktspēja

- Šīs iekārtas ūdensnoturības rādītāji[1] ir līdzvērtīgi standartam IEC60529 "Aizsardzības pakāpes pret ūdens iekļūšanu (IP kods)" IPX5[2], kas tiek formulēts kā "Aizsardzības pakāpes pret ūdens iekļūšanu".
- Nevērsiet ūdens strūklu pret iekšējām detaļām, kas izvada skaņu, jo šādi var samazināt ūdensnoturības veiktspēju.
- Nemetiet iekārtu ūdenī un nelietojiet to zem ūdens.
- Iekārtā nonākušais ūdens var izraisīt aizdegšanos, elektrošoku vai darbības traucējumu.
- Mikro USB porta vāciņš ir ļoti svarīgs komponents, kas palīdz nodrošināt ūdensnoturības veiktspēju.
  Parūpējieties, lai iekārtas lietošanas laikā mikro USB porta vāciņš ir droši aizvērts. Ja vāciņā ir iekļuvuši svešķermeņi vai tas nav pilnībā aizvērts, ūdensnoturības veiktspēju nevar nodrošināt. Turklāt ūdens var iekļūt iekārtā un izraisīt darbības traucējumus.
- Jebkuru uz iekārtas nokļuvušu ūdeni noslaukiet ar mīkstu, sausu drāniņu.
  Ja ūdens paliek skaļruņu atverēs, skaņa var būt klusa vai nedzirdama vispār. Šādā gadījumā noņemiet skaļruņus, pavērsiet skaņas izolācijas vadu pret zemi un pāris reizes sakratiet to (attēls **C**).
- Pirms iekārtas lietošanas uzmanīgi izlasiet un izprotiet tālāk sniegto informāciju.

Šķidrumi, uz kuriem attiecas rādītāji par ūdensnoturības veiktspēju

Atbilst:
saldūdens, krāna ūdens, sviedri
Neatbilst:
no iepriekš nosauktajiem atšķirīgi šķidrumi (piemēram: ziepjūdens, ar mazgāšanas līdzekļiem sajaukts ūdens, ar vannas līdzekļiem sajaukts ūdens, šampūns, karsts avota ūdens, karsts ūdens, baseina ūdens, jūras ūdens u.tml.)

Iekārtas ūdensnoturības veiktspējas rādītāji ir iegūti mūsu mērījumos saskaņā ar iepriekš aprakstītajiem nosacījumiem. Ņemiet vērā, ka garantija nekompensē darbības traucējumus, kas radušies klienta nepareizas rīcības dēļ, iemērcot ierīci ūdenī.

1) Nodrošiniet, ka iekārtas lietošanas laikā mikro USB porta vāciņš ir droši aizvērts.
2) IPX5 (aizsardzības pakāpes pret ūdens strūklu): iekārta saglabās darbspēju arī pēc pakļaušanas ūdens šļakatām tiešā veidā, izmantojot cauruli ar 6,3 mm iekšējo diametru, no jebkura virziena, kad ūdens (aptuveni 12,5 l/min.) tiek lietots laika periodu, kas pārsniedz 3 minūtes, no aptuveni 3 metru attāluma.

Citas

- Nenovietojiet šo iekārtu vietā, kas pakļauta mitrumam, putekļiem, sodrējiem vai tvaikiem, vai arī tiešai saules gaismai. Neatstājiet šo iekārtu automašīnā uz ilgu laiku. Tas var izraisīt nepareizu darbību.
- BLUETOOTH ierīču lietošana var nedarboties mobilajos tālruņos atkarībā no radio viļņu stāvokļa un vietas, kur aprīkojums tiek izmantots.
- Šīs iekārtas klausīšanās lielā skaļumā var ietekmēt jūsu dzirdi.
- Satiksmes drošības nolūkos nelietojiet šo iekārtu, braucot ar automašīnu vai divriteni.
- Nelietojiet šo iekārtu vietās, kur nespēja saklausīt apkārtējās skaņas var radīt riskus, piemēram, uz dzelzceļa pārbrauktuvēm, uz vilcienu staciju platformām un būvlaukumos.
- Nenovietojiet svaru uz iekārtas, jo ilgstošas uzglabāšanas laikā tas var deformēt iekārtu.
- Nepakļaujiet iekārtu pārmērīgam triecienam.
- Tīriet iekārtu ar mīkstu, sausu drāniņu.
- Ja pēc iekārtas lietošanas izjūtat diskomfortu, nekavējoties pārtrauciet iekārtas lietošanu.
- Ilglaicīgi glabājot vai izmantojot austiņas, to uzlikas var nolietoties.
- Ja rodas šajā rokasgrāmatā neaprakstīti jautājumi vai problēmas saistībā ar šo iekārtu, sazinieties ar tuvāko Sony izplatītāju.

Nomaiņai paredzētus papildu ieaušus var iegādāties pie tuvākā Sony izplatītāja.

Specifikācijas

Vispārīgi

Sakaru sistēma: BLUETOOTH specifikācijas versija 4.1
Izvade: BLUETOOTH specifikācijas 2. jaudas klase
Maksimālais sakaru diapazons: tiešā redzamībā aptuveni 10 m[1]
Frekvenču josla: 2,4 GHz josla (2,4000–2,4835 GHz)
Modulācijas metode: FHSS
Saderīgie BLUETOOTH profili[2]:
A2DP (Advanced Audio Distribution Profile — uzlabotais audio izplatīšanas profils)
AVRCP (Audio/Video Remote Control Profile — audio/video tālvadības profils)
HFP (Hands-free Profile — brīvroku profils)
HSP (Headset Profile — austiņu profils)
Atbalstītais kodeks[3]: SBC[4], AAC[5], aptX, LDAC
Atbalstītā satura aizsardzības metode: SCMS-T
Pārraides diapazons (A2DP):
20–20 000 Hz (iztveršanas frekvence 44,1 kHz)
20–40 000 Hz (iztveršanas frekvence LDAC 96 kHz, 990 kb/s)
Iekļautie priekšmeti:
Bezvadu stereo austiņas (1)
Mikro USB kabelis (aptuveni 50 cm) (1)
Hibrīda silikona gumijas ieauši (pa 2 gab. SS/S/M/L)
Kabeļa regulētājs (1)
Somiņa pārnēsāšanai (1)
Uzziņu rokasgrāmata (šī lapa) (1)
Lietošanas instrukcijas (1)
Citi dokumenti (1 komplekts)

1) Faktiskais diapazons mainās atkarībā no tādiem apstākļiem kā šķēršļi starp ierīcēm, mikroviļņu krāsns radītais magnētiskais lauks, statiskā elektrība, uztveršanas jutīgums, antenas veiktspēja, operētājsistēma, lietojumprogramma u.c.
2) BLUETOOTH standarta profili norāda, kāds ir mērķis sakariem starp BLUETOOTH ierīcēm.
3) Kodeks: audio signāla saspiešana un pārveidošanas formāts
4) Apakšjoslas kodeks
5) Uzlabotā audio kodēšana

Bezvadu stereo austiņas

Barošanas avots:
3,7 V līdzstrāva: iebūvēts litija jonu akumulators
5 V līdzstrāva: ja uzlādei tiek izmantots USB ports
Masa: aptuveni 27 g
Darba temperatūra: no 0 °C līdz 40 °C
Enerģijas patēriņš: 1,2 W
Lietošanas ilgums:
Ja izveidots savienojums, izmantojot BLUETOOTH ierīci
Mūzikas atskaņošanas ilgums: maks., 7 stundas
Sakaru ilgums: maks., 7 stundas
Gaidstāves ilgums: maks., 200 stundas
Piezīme. Lietošanas ilgums var būt mazāks atkarībā no kodeka un lietošanas apstākļiem.
Uzlādes ilgums:
Aptuveni 2 stundas
Pēc 10 minūšu uzlādes iekārtu var lietot 1 stundu.
Piezīme. Uzlādes ilgums var atšķirties atkarībā no lietošanas apstākļiem.
Uzlādes temperatūra: no 5 °C līdz 35 °C

Uztvērējs

Veids: slēgta tipa, dinamisks
Membrāna: 12 mm
Frekvenču raksturlīkne: 4–24 000 Hz

Mikrofons

Veids: MEMS
Uztveršanas virziens: visaptverošs virziens
Efektīvais frekvenču diapazons:
50–8000 Hz

Sistēmas prasības akumulatora uzlādei, izmantojot USB

Personālais dators, kurā ir instalēta jebkura no šīm operētājsistēmām un kurš ir aprīkots ar USB portu:

Operētājsistēmas
(ja izmantojat sistēmu Windows)
Windows® 10 Home / Windows® 10 Pro
Windows® 8.1 / Windows® 8.1 Pro
Windows® 8 / Windows® 8 Pro
Windows® 7
Home Basic / Home Premium / Professional / Ultimate
Windows Vista® (2. servisa pakotne vai jaunāka)
Home Basic / Home Premium / Business / Ultimate / Media Center Edition 2005

(ja izmantojat Mac datoru)
Mac OS X (versija 10.8 vai jaunāka)

Dizains un specifikācijas var mainīties bez brīdinājuma.

Eesti keel

HOIATUS

Elektrilöögi ohu vähendamiseks ärge avage korpust. Laske hooldustöid teha vaid vastava väljaõppega personalil.

Ärge paigaldage seadet suletud ruumi, nagu raamaturiiul või integreeritud kapp.

Ärge asetage akusid (akut või paigaldatud patareisid) pikaks ajaks kuumusallika, nagu päikesepaiste, lahtine tuli vms, lähedale.
Ärge demonteerige, avage ega purustage sekundaarelemente ega akusid.
Aku lekkimise korral ärge laske vedelikul kokku puutuda naha ega silmadega. Kokkupuute korral loputage kokkupuuteala rohke veega ja pöörduge arsti poole.
Sekundaarelemente ja akusid tuleb enne kasutamist laadida. Järgige alati tootja juhiseid või kasutusjuhendit, kus on toodud juhised õigeks laadimiseks.
Pärast pikaajalist ladustamist võib olla vajalik akusid või patareisid mitu korda täis ja tühjaks laadida, et maksimaalset jõudlust saavutada.
Utiliseerige seade õigesti.

Teatis klientidele: järgmine teave kehtib ainult seadmetele, mida müüakse riikides, kus kehtivad EL-i direktiivid

Selle toote on tootnud Sony Corporation (aadressiga 1-7-1 Konan Minato-ku Tokyo, 108-0075 Jaapan) või selle esindaja. Küsimusi toote ühilduvuse kohta Euroopa Liidu õigusaktidega võite küsida volitatud esindajalt järgmisel aadressil: Sony Belgium, bijkantoor van Sony Europe Limited, Da Vincilaan 7-D1, 1935 Zaventem, Belgia.
Hooldus- või garantiiprobleemide tekkimisel võtke ühendust hooldus- või garantiidokumentides oleval aadressil.

Käesolevaga kinnitab Sony Corporation, et see seade vastab direktiivi 1999/5/EÜ põhinõuetele ja muudele kehtivatele sätetele.
Lisateavet leiate järgmiselt veebisaidilt: http://www.compliance.sony.de/

Vanade akude ning elektri- ja elektroonikaseadmete käitlemine (kehtib Euroopa Liidus ja teistes Euroopa riikides, kus on eraldi toimivad kogumissüsteemid)

See sümbol tootel, akul või pakendil näitab, et toodet ja akut ei tohi olmejäätmetena käidelda. Teatud akudel võidakse seda sümbolit kasutada koos keemilise sümboliga. Elavhõbeda (Hg) või tina (Pb) keemiline sümbol lisatakse, kui aku sisaldab enam kui 0,0005% elavhõbedat või 0,004% tina. Tagades nende toodete ja akude reeglitepärase utiliseerimise, aitate ära hoida võimalikke keskkonda ja tervist mõjutavaid negatiivseid tagajärgi, mis ebakorrektse käitlemise tõttu võivad tekkida. Materjalide taastöötlemine aitab säästa loodusressursse.
Toodete puhul, mis nõuavad ohutuse, jõudluse või andmete terviklikkuse tõttu alalist ühendust kaasatud akuga, peab aku vahetama vaid kvalifitseeritud hoolduspersonal. Aku ning elektri- ja elektroonikaseadmete reeglitepärase käitlemise tagamiseks viige tooted kasutusea lõppedes spetsiaalsesse kogumispunkti, kus see taastöödeldakse elektri- ja elektroonikaseadmetele kohaselt. Kõigi teiste akude puhul vaadake jaotist, kus räägitakse aku ohutust eemaldamisest tootest. Viige aku spetsiaalsesse kogumispunkti, kus see taastöödeldakse kasutatud akudele kohaselt. Täpsema teabe saamiseks toote või aku taastöötlemise kohta võtke ühendust kohaliku omavalitsuse, lähedalasuva jäätmekäitluse teeninduspunkti või kauplusega, kust toote või aku ostsite.

LDAC™ nimi ja logo on Sony Corporationi kaubamärgid.

Sõna Bluetooth® märk ja logod on ettevõtte SIG, Inc. registreeritud kaubamärgid ning Sony Corporation kasutab neid litsentsi alusel.

N-märk on ettevõtte NFC Forum, Inc. kaubamärk või registreeritud kaubamärk Ameerika Ühendriikides ja teistes riikides.

Microsoft, Windows ja Windows Vista on Microsoft Corporationi registreeritud kaubamärgid või kaubamärgid USA-s ja/või teistes riikides.

Mac ja Mac OS on ettevõtte Apple Inc. registreeritud kaubamärgid USA-s ja teistes riikides.

iPhone on ettevõtte Apple Inc. registreeritud kaubamärk USA-s ja teistes riikides.

Qualcomm® on ettevõtte Qualcomm Incorporated Ameerika Ühendriikides ja teistes riikides registreeritud kaubamärk, mida kasutatakse loa alusel. Qualcomm aptX™ audio on ettevõtte Qualcomm Technologies International, Ltd. Ameerika Ühendriikides ja teistes riikides registreeritud kaubamärk, mida kasutatakse loa alusel.

Teised kaubamärgid ja ärinimed kuuluvad nende vastavatele omanikele.

Ettevaatusabinõud

BLUETOOTH-side

- BLUETOOTHI juhtmeta tehnoloogia toimib ligikaudu 10 meetri ulatuses. Maksimaalne sideulatus võib takistustest (inimkeha, metall, sein jne) või elektromagnetilisest keskkonnast olenevalt erineda.
- Õhuantenn on seadmesse integreeritud punktiiriga näidatud kohas (joonis **A**). BLUETOOTH-side tundlikkus paraneb, kui keerata integreeritud õhuantenn ühendatud BLUETOOTH-seadme poole. Kui ühendatud seadme õhuantenni ja selle seadme integreeritud õhuantenni vahel on takistusi, võib tekkida müra, heli võib kaduda või side katkeda.
- Järgmistes olukordades võib BLUETOOTH-side katkeda või tekkida müra või heli kadumine.
  – Seadme ja BLUETOOTH-seadme vahel on inimene.
  Seda olukorda saab parandada, suunates BLUETOOTH-seadme teise seadme õhuantenni poole.
  – Süsteemi ja BLUETOOTH-seadme vahel on takistus (nt metallese või sein).
  – Selle seadme läheduses kasutatakse seadet, mis kasutab sagedust 2,4 GHz (nt Wi-Fi-seadet, juhtmeta telefoni või mikrolaineahju).
- Kuna BLUETOOTH-seadmed ja Wi-Fi (IEEE802.11b/g/n) kasutavad sama sagedust (2,4 GHz), võivad mikrolained häireid tekitada ja seetõttu võib tekkida müra, heli võib kaduda või side katkeda, kui seda seadet Wi-Fi-seadme läheduses kasutatakse. Sellisel juhul tehke järgmist.
  – Kasutage seadet vähemalt 10 m kaugusel Wi-Fi-seadmest.
  – Kui seadet kasutatakse Wi-Fi-seadmele lähemal kui 10 m, lülitage Wi-Fi-seade välja.
  – Paigaldage see seade ja BLUETOOTH-seade üksteisele võimalikult lähedale.
- BLUETOOTH-seadmest kiirguvad mikrolained võivad mõjutada elektrooniliste meditsiiniseadmete tööd. Õnnetuste vältimiseks lülitage see seade ja muud BLUETOOTH-seadmed järgmistes kohtades välja.
  – Haiglates või bensiinijaamades, kus võib olla kergestisüttivaid gaase.
  – Automaatsete uste või tuletõrjealarmide lähedal.
- Ärge kasutage seadet lennukis. Raadiolained võivad seadmeid mõjutada, põhjustades rikke tõttu õnnetuse.
- Telefoniga rääkides või muusika kuulamise korral võib seadme heliesitus BLUETOOTHI juhtmeta tehnoloogia omaduste tõttu BLUETOOTH-seadme omast hilisem olla.
- See seade toetab turvafunktsioone, mis vastavad BLUETOOTHI standardile, et tagada turvaline ühendus, kui kasutatakse BLUETOOTHI juhtmeta tehnoloogiat, kuid turvalisusest ei pruugi olenevalt seadistusest piisata. Olge BLUETOOTHI juhtmeta tehnoloogia abil ühendumisel ettevaatlik.
- Me ei vastuta teabe lekkimise eest BLUETOOTH-side kasutamise korral.
- Ühendust kõigi BLUETOOTH-seadmetega ei saa garanteerida.
  – BLUETOOTH-funktsiooniga seade peab vastama ettevõtte Bluetooth SIG, Inc. määratud BLUETOOTHI standardile ja seade tuleb autentida.
  – Isegi kui ühendatud seade vastab ülalmainitud BLUETOOTHI standardile, ei pruugi kõigi seadmete ühendamine nende funktsioonide või tehniliste andmete tõttu õnnestuda või ei pruugi need korralikult töötada.
  – Kui räägite telefoniga, kasutades vabakäe-süsteemi, võib seadmest või suhtluskeskkonnast tulenevalt müra esineda.
- Olenevalt ühendatavast seadmest võib side alustamine aega võtta.

Nutitelefonide ja arvutite helistamisrakenduste kasutamine

- See seade toetab ainult sissetulevaid tavakõnesid. Nutitelefonide ja arvutite helistamisrakendusi ei toetata.

Kui taasesitatav heli on väga katkendlik

- Olukorda saab parandada, muutes juhtmeta taasesituse kvaliteediseadeid või fikseerides juhtmeta taasesituse režiimi edastavas seadmes SBC külge. Üksikasju vaadake edastava seadmega kaasasolevast kasutusjuhendist.

Seadme laadimine

- Seda seadet saab laadida ainult USB abil. Laadimiseks on vajalik USB-pordiga personaalarvuti.
- Seda seadet ei saa laadimise ajal sisse lülitada ega BLUETOOTHI funktsiooni kasutada.
- Kui te seadet kaua ei kasuta, ei pruugi aku piisavat taset säilitada. Aku suudab säilitada piisava laetuse taseme pärast mitmekordset tühjenemist ja laadimist.
- Kui hoiustate seadet pikka aega, laadige akut kord poole aasta jooksul liigse tühjenemise vältimiseks.
- Kui seadme kasutusaeg muutub äärmiselt lühikeseks, tuleb aku välja vahetada. Aku väljavahetamiseks võtke ühendust lähima Sony edasimüüjaga.

Märkus staatilise elektri kohta

- Kehasse kogunenud staatiline elekter võib põhjustada kõrvades kerget kuminat. Selle mõju vähendamiseks kandke looduslikest materjalidest rõivaid.

Kui seade ei tööta korralikult

- Lähtestage seade (joonis **B**).
  Ühendage peakomplekt käivitatud arvuti külge, kasutades kaasasolevat mikro-USB-kaablit ja vajutage korraga nuppe ⏻ ja –. Seade lähtestatakse. Sidumisteavet ei kustutata.
- Kui probleem ei lahene isegi pärast eespool kirjeldatud lähtestustoimingut, lähtestage seade järgmiselt.
  Eemaldage mikro-USB-kaabel mikro-USB-pordist ning hoidke seejärel nuppe ⏻ ja – korraga üle 7 sekundi all. Näidik (sinine) vilgub 4 korda ja seade on tehase sätetele lähtestatud. Kogu sidumisteave on kustutatud.
- Pärast seadme lähtestamist ei saa see teie iPhone'i või arvutiga ühendust luua. Sellisel juhul kustutage iPhone'ist või arvutist sidumisteave ja siduge need uuesti.

Seadme veekindlus

- Selle seadme veekindluse spetsifikatsioonid[1] vastavad standardi IEC60529 nõuetele vee sissetungimise osas ja selle kaitseaste (IP-kood) on IPX5[2].
- Ärge laske surve all olevat vett sisemistele osadele, mis väljastavad heli, sest see võib kahjustada seadme veekindlust.
- Ärge pillake seadet vette, ärge kasutage seadet vee all.
- Süsteemi tungiv vesi võib põhjustada tulekahju, elektrilöögi või talitlushäire.
- Mikro-USB-pordi kate on veekindluse tagamiseks oluline. Seadme kasutamisel veenduge, et mikro-USB-pordi kate on kindlalt kinni. Kui kattel on võõrkehi või see pole täiesti kinni, ei ole veekindlust võimalik tagada. Lisaks võib vesi seadmesse sattuda ja talitlushäireid põhjustada.
- Pühkige seadmele sattunud vesi pehme kuiva lapiga ära. Kui vesi jääb kõrvaklapikatte avasse, võib heli olla vaikne või üldse kuuldamatu. Sellisel juhul eemaldage kõrvaklapikatted, pöörake helikanal allapoole ja raputage seda mõned korrad (joonis **C**).
- Enne seadme kasutamist lugege tervikuna läbi järgnev teave ja tehke see endale selgeks.

Vedelikud, mille puhul kehtivad veekindlusastme spetsifikatsioonid

Kohaldub järgmistele vedelikele:
puhas vesi, kraanivesi, higi
Ei kohaldu järgmistele vedelikele:
muud kui ülal nimetatud vedelikud (nt: seebivesi, pesupulbrivesi, vannivahenditega vesi, kuumaveeallika vesi, kuum vesi, basseinivesi, merevesi jne)

Süsteemi veekindlus põhineb meie mõõtmistel allkirjeldatud tingimustel. Pange tähele, et garantii ei hõlma rikkeid, mis tulenevad vee sissetungimisest kliendipoolse vale kasutuse tõttu.

1) Seadme kasutamisel veenduge, et mikro-USB-pordi kate on kindlalt kinni.
2) IPX5 (veepritsmete vastase kaitse aste): Seade säilitab töövõime kokkupuutel mis tahes suunast kiirusega 12,5 l/min tulevate veejugadega, mida pritsitakse otse seadmele kauem kui 3 minuti jooksul ligikaudu 3 m kauguselt, kasutades 6,3 mm siseläbimõõduga otsakut.

Muud

- Ärge pange seadet niiskesse, tolmusesse, tahmasesse kohta, auru sisse ega otsese päikesevalguse kätte. Ärge jätke seadet kauaks autosse. See võib põhjustada talitlushäire.
- BLUETOOTH-seade ei pruugi töötada mobiiltelefonidega olenevalt raadiolainetest ja seadme kasutamise kohast.
- Seadme kuulamine väga tugeva heliga võib teie kuulmist mõjutada.
- Liiklusohutuse tagamiseks ärge kasutage seadet sõiduki juhtimise või jalgrattaga sõitmise ajal.
- Ärge kasutage seadet kohtades, kus ümbritsevate helide mittekuulmine võib olla ohtlik, nt raudteeülesõitudel, raudteejaama perroonidel ja ehitusobjektidel.
- Ärge rakendage seadmele raskust ega avaldage survet, kuna see võib pikaajalisel hoiustamisel seadme kuju muuta.
- Ärge laske seadmel taluda liigseid lööke.
- Puhastage seadet pehme kuiva lapiga.
- Kui tunnete end pärast seadme kasutamist halvasti, lõpetage kohe seadme kasutamine.
- Kõrvaklappide polster võib pikaajalise hoiustamise või kasutamise käigus kahjustuda.
- Kui teil on seadme kohta küsimusi või probleeme, mida selles juhendis ei käsitleta, võtke ühendust Sony lähima edasimüüjaga.

Lisavarustusse kuuluvaid asendusnööpkuulareid saab tellida lähimalt Sony edasimüüjalt.

Tehnilised andmed

Üldine

Sidesüsteem: BLUETOOTHI tehniliste andmete versioon 4.1
Väljund: BLUETOOTHI tehniliste andmete võimsusklass 2
Maksimaalne sidevahemik: otsenähtavusel ligikaudu 10 m[1]
Sagedusriba: 2,4 GHz riba (2,4000–2,4835 GHz)
Moduleerimismeetod: FHSS
Ühilduvad BLUETOOTHI profiilid[2]:
A2DP (Advanced Audio Distribution Profile)
AVRCP (Audio Video Remote Control Profile)
HFP (Hands-free Profile)
HSP (Headset Profile)
Toetatud kodek[3]: SBC[4], AAC[5], aptX, LDAC
Toetatud sisukaitsemeetod: SCMS-T
Edastusvahemik (A2DP):
20–20 000 Hz (diskreetimissagedus 44,1 kHz)
20–40 000 Hz (diskreetimissagedus LDAC 96 kHz, 990 kbps)
Komplekti kuuluvad:
juhtmeta stereo peakomplekt (1)
mikro-USB-kaabel (ligikaudu 50 cm) (1)
silikoonkummist hübriidkõrvaklapikatted (SS/S/M/L, kõiki 2 tk)
kaabli pikkuse reguleerija (1)
vutlar (1)
viitejuhend (see leht) (1)
kasutusjuhend (1)
muud dokumendid (1 komplekt)

1) Tegelik vahemik oleneb järgmistest teguritest: seadmete vahel olevad takistused, mikrolaineahju ümbruses olevad magnetväljad, staatiline elekter, vastuvõtu tundlikkus, antenni toimivus, operatsioonisüsteem, tarkvararakendus jne.
2) BLUETOOTHI standardprofiilid viitavad BLUETOOTH-side eesmärgile seadmete vahel.
3) Kodek: helisignaali pakkimine ja teisendusvorming.
4) Alamriba kodek
5) Täpsem helikodeering

Juhtmeta stereo peakomplekt

Toiteallikas:
Alalisvool 3,7 V: integreeritud korduvlaaditav liitiumioonaku
alalisvool 5 V: USB-ga laadimise korral
Kaal: ligikaudu 27 g
Töötemperatuur: 0–40 °C
Elektritarbimise nimiväärtus: 1,2 W
Kasutusaeg tundides.
BLUETOOTH-seadme kaudu ühenduse loomise korral
Muusika taasesituse aeg:
kuni 7 tundi
Sideaeg: kuni 7 tundi
Ooteaeg: kuni 200 tundi
Märkus: kasutusaeg võib kodekist ja kasutustingimustest olenevalt lühem olla.
Laadimisaeg:
ligikaudu 2 tundi
Seadet saab pärast 10 minuti pikkust laadimist kasutada ligikaudu 1 tund.
Märkus: laadimisaeg võib kasutustingimustest olenevalt erineda.
Laadimistemperatuur: 5–35 °C

Vastuvõtja

Tüüp: suletud, dünaamiline
Kõlaseade: 12 mm
Sagedusvastus: 4–24 000 Hz

Mikrofon

Tüüp: MEMS
Suunatavus: toimib igas suunas
Toimiv sagedusvahemik: 50–8000 Hz

Süsteeminõuded aku laadimiseks USB-ga

Arvuti, kuhu on eelnevalt installitud üks järgmistest operatsioonisüsteemidest ja millel on USB-port.

Operatsioonisüsteemid
(Windowsi kasutamise korral)
Windows® 10 Home / Windows® 10 Pro
Windows® 8.1 / Windows® 8.1 Pro
Windows® 8 / Windows® 8 Pro
Windows® 7
Home Basic / Home Premium / Professional / Ultimate
Windows Vista® (hooldusp akett 2 või uuem)
Home Basic / Home Premium / Business / Ultimate / Media Center Edition 2005

(Maci kasutamisel)
Mac OS X (versioon 10.8 või uuem)

Disaini ja tehnilisi andmeid võidakse ette teatamata muuta.