

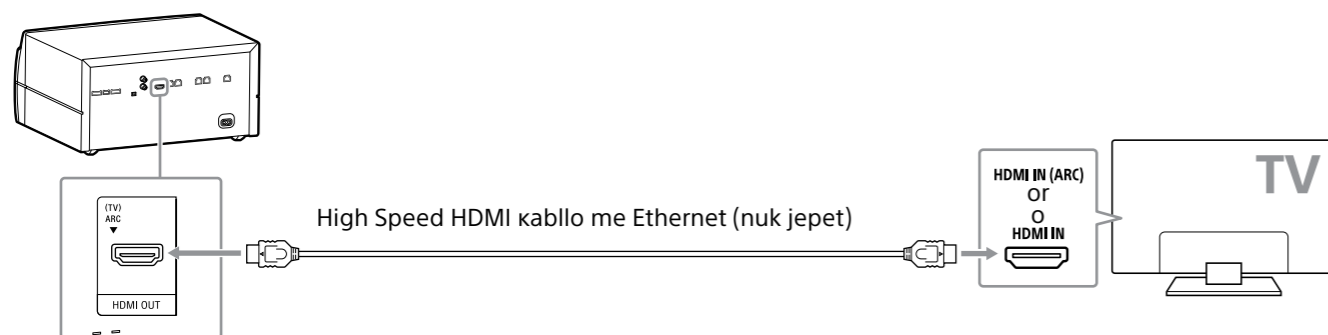
MHC-M80D është modeli i përdorur për qëllime ilustrimi.

© 2018 Sony Corporation
Printed in Czech Republic

Lidhja e sistemit në TV

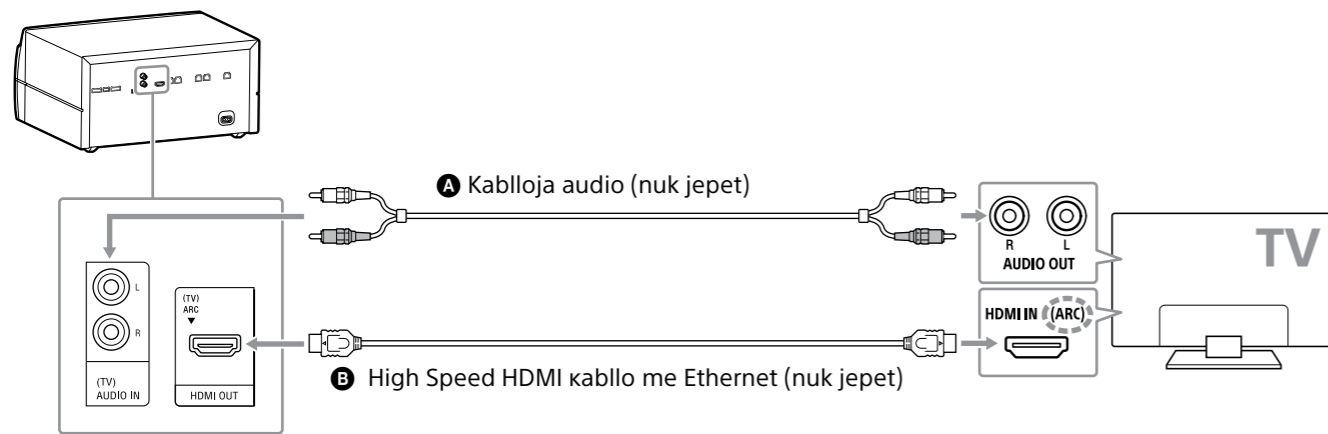
Për të parë videon

Lidhni High Speed HDMI kablo me Ethernet (nuk jepet) në sistem. Për operacione të mëtejshme, referojuni "Lidhja e televizorit" në udhëzimet e përdorimit të dhëna.



Për të dëgjuar tingullin e televizorit nëpërmjet sistemit

Zgjidhni një nga lidhjet më poshtë (A) ose (B). Për operacione të mëtejshme, referojuni "Lidhja e televizorit" në udhëzimet e përdorimit të dhëna.

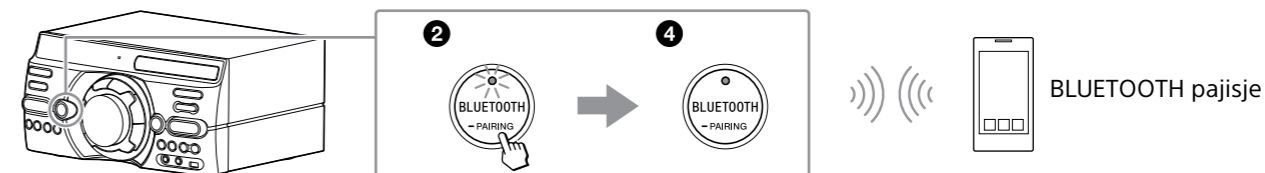


Ju lutemi referojuni udhëzimeve të përdorimit të dhënë për detaje mbi riprodhimin e diskut / USB dhe funksioneve të tjera.



Udhëzimet e përdorimit

Dëgjimi i muzikës nga një pajisje BLUETOOTH (Çiftimi dhe lidhja)



Sigurohuni që të vendosni pajisjen BLUETOOTH brenda 1 metrash nga njësia.

- 1 Aktivizoni sistemin dhe shtypni FUNCTION në njësi në mënyrë të përsëritur për të zgjedhur "BLUETOOTH". Kur nuk ka informacion të çiftimit, sistemi hyn automatikisht në modalitetin e çiftimit dhe treguesi BLUETOOTH ndizet me shpejtësi. Vazhdoni në hap 3.
- 2 Mbajeni -PAIRING në njësi për më shumë se 2 sekonda. Treguesi BLUETOOTH ndizet shpejt.
- 3 Aktivizoni funksionin BLUETOOTH në pajisjen BLUETOOTH dhe zgjidhni emrin e sistemit (për shembull, "MHC-M80D").
- 4 Kur të vendoset lidhja BLUETOOTH, treguesi BLUETOOTH ndizet.
- 5 Filloni riprodhimin në pajisjen BLUETOOTH.
- 6 Rregulloni volumnin.

Referojuni udhëzimeve të përdorimit të dhëna për detaje mbi cilësimet e tjera BLUETOOTH.

Në dëgjimin e muzikës në kompjuter

- Sigurohuni që kompjuteri juaj ka funksionin BLUETOOTH dhe aktivizoni funksionin BLUETOOTH në kompjuterin tuaj. Për detaje, referojuni udhëzimeve të përdorimit të kompjuterit.
- Vendosni cilësimet e altoparlantit në kompjuter në mënyrën e ndezjes. Nëse modaliteti memec (off) është vendosur, sistemi nuk do të nxjerrë tingull.

– Memec (Off) mënyrë



– Në modalitetin



Nëse tingulli ende nuk del nga sistemi, klikoni ikonën e volumnit dhe rregulloni volumnin.