

Kufje pa tel që anulojnë zhurmën

Manual përdorimi



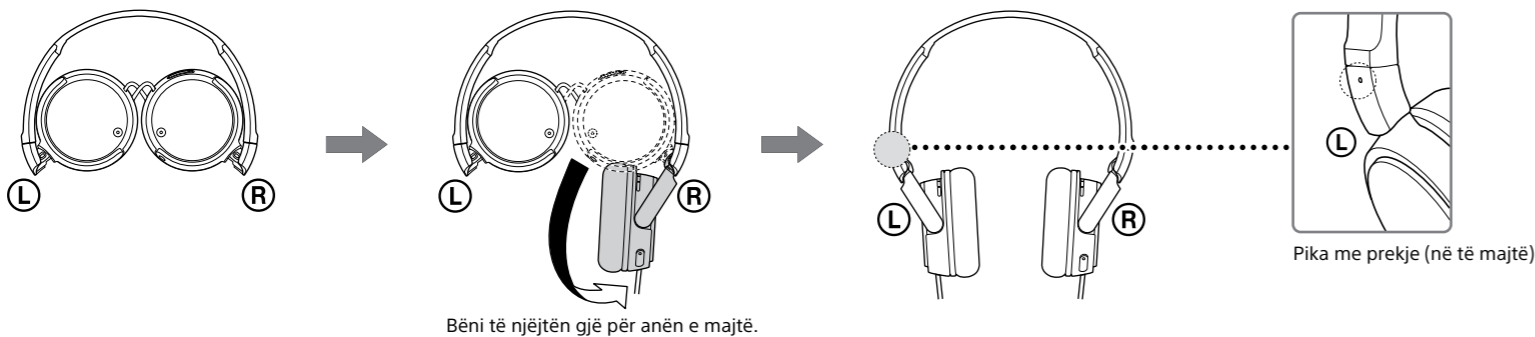
4-540-896-41(2)

© 2014 Sony Corporation

MDR-ZX110NC

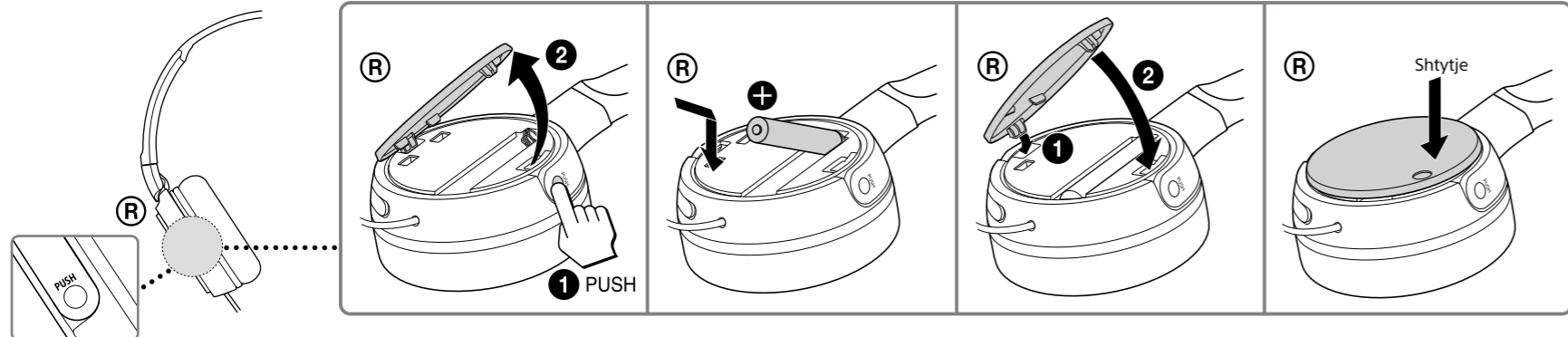
How to use

1 Shpalojia e kufjeve

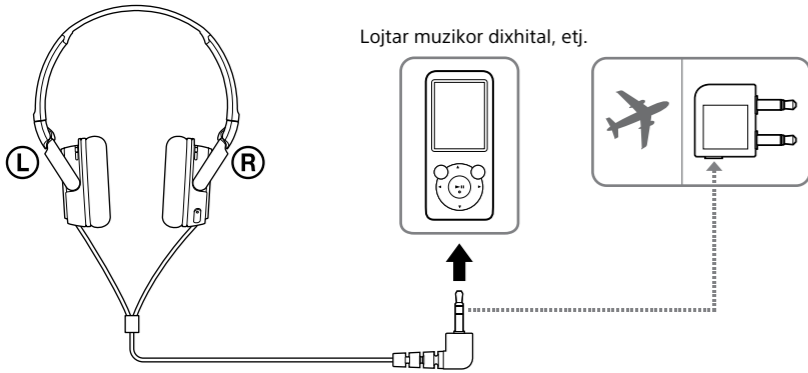


Bëni të njëjtën gjë për anën e majtë.

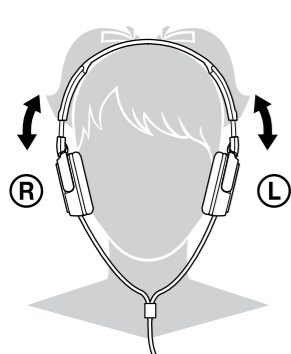
2 Instalimi i baterisë



3 Lidhja



5 Veshur



Pas përdorimit

Fikni fuqinë e kufjeve

Shqip

Zhurma që anulon kufjet

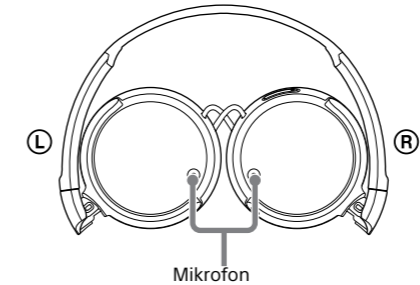
Shënime mbi përdorimin

Çfarë është anulimi i zhurmës?

Qarku i anulimit të zhurmës aktualisht ndjen zhurmën e jashtme me mikrofonin të integruar dhe dërgon një sinjal të anulimit të barabartë, por të kundërt me kufjet.

Shënime mbi funksionin e anulimit të zhurmës

- Rregulloni veshjet në mënyrë që të mbulojnë veshët tuaj, përndryshe anulimi i zhurmës nuk do të funksionojë siç duhet.
- Efekti i anulimit të zhurmës mund të ndryshojë në varësi të mënyrës sesi i mbani kufjet.
- Mos e mbuloni mikrofonin e kufjeve me duart tuaja. Funksioni i anulimit të zhurmës mund të mos funksionojë siç duhet.



- Pasi ta ndizni fuqinë e kufjeve, mund të dëgjoni një fishkëllim të lehtë. Ky është zëri operativ i funksionit të anulimit të zhurmës, jo një mosfunksionim.
- Funksioni i anulimit të zhurmës punon kryesisht për zhurmë në brezin e frekuencave të ulëta. Ndonëse zhurma zvogëlohet, ajo nuk anulohet tërësisht.
- Efekti i anulimit të zhurmës nuk mund të shprehet në një mjedis shumë të qetë, ose mund të dëgjohet ndonjë zhurmë.
- Kur përdorni kufje në një tren ose në një makinë, zhurma mund të ndodhë në varësi të kushteve të rrugës.
- Telefonat celularë mund të shkaktojnë ndërhyrje dhe zhurmë. Nëse kjo ndodh, vendosni kufjet më larg nga telefoni celular.

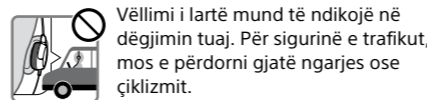
Shënime mbi përdorimin në aeroplan

Mos përdorni kufje kur përdorimi i pajisjeve elektronike është i ndaluar ose kur përdorimi i kufjeve personale për shërbimet argëtuese gjatë fluturimit është e ndaluar.

Shënime mbi trajtimin

- Për shkak se kufjet janë të dizajnuara për t'u përshtatur nga afër në veshët tuaj, duke i detyruar ata kundër veshëve tuaj mund të rezultojë në dëmtimin e veshit. Shmangni përdorimin e kufjeve ku ata mund të goditen nga njerëz ose objekte të tjera, të tilla si një top etj.
- Shtypja e kufjeve kundër veshëve tuaj mund të prodhojë një tingull diafragmë. Kjo nuk është një mosfunksionim.
- Pastroni kufjet me një leckë të butë dhe të thatë.
- Mos e lini prizën të ndotur përndryshe zëri mund të shtrembërohet.
- Sigurohuni që të konsultoheni me një tregtar Sony kur veshja të bëhet e ndotur ose e dëmtuar, ose kur kufjet kërkojnë punë riparimi.
- Mos i lini kufjet në një vend që i nënshtrohet rrezet e diellit të drejtpërdrejtë, nxehtësisë ose lagështirës.
- Mos i nënshtroheni kufjeve me tronditje të tepruar.
- Trajtoni me kujdes njësitë e drejtuesit.
- Nëse ndiheni të përgjumur ose të sëmurë gjatë përdorimit të këtij kufje, ndalo përdorimin menjëherë.

Shënime mbi kufjet

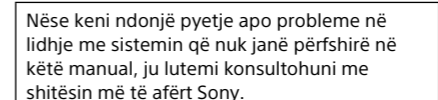


Ndërsa kufjet zvogëlojnë tingujt e jashtëm, ato mund të shkaktojnë një aksident trafik. Gjithashtu, mos e dëgjoni me kufjet tuaja në situata ku dëgjimi nuk duhet të dëmtohet, për shembull, një vendkalim hekurudhor, një vend ndërtimi etj.

Parandalimi i dëmtimit të dëgjimit
Shmangni përdorimin e kufjeve në volum të lartë. Ekspertët e dëgjimit këshillojnë kundër lojës së vazhdueshme, me zë të lartë dhe të zgjeruar. Nëse keni një zhurmë në veshët tuaj, zvogëloni vëllimin ose ndërprini përdorimin.

Shënime për elektricitetin statik

Në kushte veçanërisht të thata të ajrit, mund të ndodhë zhurma ose zhurma e zërit, ose ndjesia e lehtë e ndjesisë mund të ndihet në veshët tuaj. Ky është një rezultat i elektricitetit statik të akumuluar në trup, dhe jo një mosfunksionim i kufjeve. Efekti mund të minimizohet duke veshur rroba të bëra nga materialet natyrore.



Probleme dhe Zgjidhje

Asnjë tingull

- Kontrolloni lidhjen e kufjeve dhe pajisjes.
- Kontrolloni që pajisja e lidhur është e ndezur.
- Rritni volumin e pajisjes së lidhur.
- Pastroni prizën e kufjeve me një leckë të butë dhe të thatë.

Efekti i anulimit të zhurmës nuk është i mjaftueshëm

- Funksioni i anulimit të zhurmës është efektiv në sfera të frekuencave të ulëta siç janë aeroplanë, trena ose zyra (afër ajrit të kondicionuar etj.) Dhe nuk është aq efektiv për frekuenca më të larta, siç janë.
- Aktivizoni kufjet.

Zhurma e shtrembëruar

- Zvogëloni volumin e pajisjes së lidhur.
- Pastroni prizën e kufjeve me një leckë të butë dhe të thatë.

Energjia nuk ndizet

- Kontrolloni nëse bateria ka skaduar (treguesi i POWER ndizet) dhe bateria është futur në orientimin e duhur. Zëvendësoni baterinë me një të re ose rivendosni baterinë në orientimin e duhur.

Asnjë operacion nuk funksionon

- Të vendosur pushtetin kaloni e kufje në "OFF", konfirmojnë lidhjet, dhe pastaj të vendosur kaloni pushtet përsëri në "ON".

Karakteristika

- 95% Zvogëlimi i zhurmës së ambientit
- Kufjet e anulimit të zhurmës zvogëlojnë zhurmën e padëshiruar të ambientit dhe sigurojnë një mjedis më të qetë për të rritur përvojën tuaj të dëgjimit.
- Stili i shpejtë i palosjes
- Originali mekanizëm kompakt i palosjes për transportim të lehtë dhe ruajtje.
- Prodhimi i tingullit të balancuar, të qartë dhe të fuqishëm me cilësi të lartë
- 300 kl / m3 Magnet neodimium jep tinguj të fuqishëm dhe barazues siguron tinguj të ekuilibruar nga basi tek nota e lartë.
- Mund të përdoret si një kufje normale edhe kur kaloni POWER është vendosur në "OFF".
- Jetëgjatësia e baterisë - përafër 80 orë me bateri alkaline AAA.

Specifikimet

Përgjithshme

Lloj	Dinamik, i mbyllur
Driver	30 mm, lloji i kupolës (CCAW adoptuar)
Kapaciteti i trajtimit të energjisë	40 mW
Impedancë	220 Ω në 1 kHz (kur fuqia është e ndezur) 45 Ω në 1 kHz (kur energjia është e fikur)
Ndjeshmëri	115 dB/mW (kur fuqia është e ndezur) 110 dB/mW (kur energjia është e fikur)
Përgjigjia e frekuencës	10 Hz – 22,000 Hz
Raporti i zhdukjes së zhurmës totale ¹⁾	Rreth 13 dB ²⁾
Kablllo	Rreth 1.2 m, OFC Litz tela
Prizë	Ari me tri kablllo të veshura në formë L-formë stereo
Burimi i energjisë	DC 1.5 V, 1 × R03 (size AAA) bateri
Masë	Rreth 150 g përfshirë baterinë, duke mos përfshirë kabllon

Jeta e baterisë

Bateri	Rreth orë ³⁾
Sony bateri alkaline LR03 SIZE AAA	80 orë ⁴⁾
Sony bateri mangani R03 SIZE AAA	40 orë ⁴⁾

Shënime

Bateria e furnizuar është përfshirë në paketim gjatë prodhimit (si një lehtësi për përdoruesit), është e mundur që jeta e baterisë të jetë e varfëruar nga koha e blerjes. Jeta aktuale e baterisë së furnizuar mund të jetë më e shkurtër se koha standarde e përshkruar në këtë manual kur përdorni një bateri të re.

Kur bateria është e ulët

Zëvendësoj Baterinë me një të re kur treguesi POWER blinks ose ndizet.

Shënime

- Efekti i anulimit të zërit dhe zhurmës mund të bëhet i përhershëm kur bateria është e ulët.
- Kufjet do të kalojnë automatikisht në regjim pasiv kur fuqia e baterisë është e zbrazët. Mund të dëgjoni ndryshimet e karakteristikave të zërit në këtë regjim.

Artikuj të përfshira

- Kufje (1)
- Plug përshtatës për përdorim në fluturim⁵⁾ (1)
- Bateria e Sony R03 (SIZE AAA) (1)
- Udhëzimet e përdorimit (1)
- Karta e garancisë (1)

¹⁾ Nën standardin e matjes Sony.

²⁾ Ekuivalent me përafërsisht. Reduktimi 95% i energjisë së tingullit krahasuar me veshjet e pa veshura.

³⁾ Në 1 kHz, prodhimi 0.1 mW + 0.1 mW

⁴⁾ Koha e lartpërmendur mund të ndryshojë, varësisht nga temperatura ose kushtet e përdorimit.

⁵⁾ Mund të mos jetë në përputhje me disa shërbime zbatimëse gjatë fluturimit.

Dizajni dhe specifikimet mund të ndryshojnë pa paralajmërim.