

Kufje pa tel që anulojnë zhurmën

Manual përdorimi



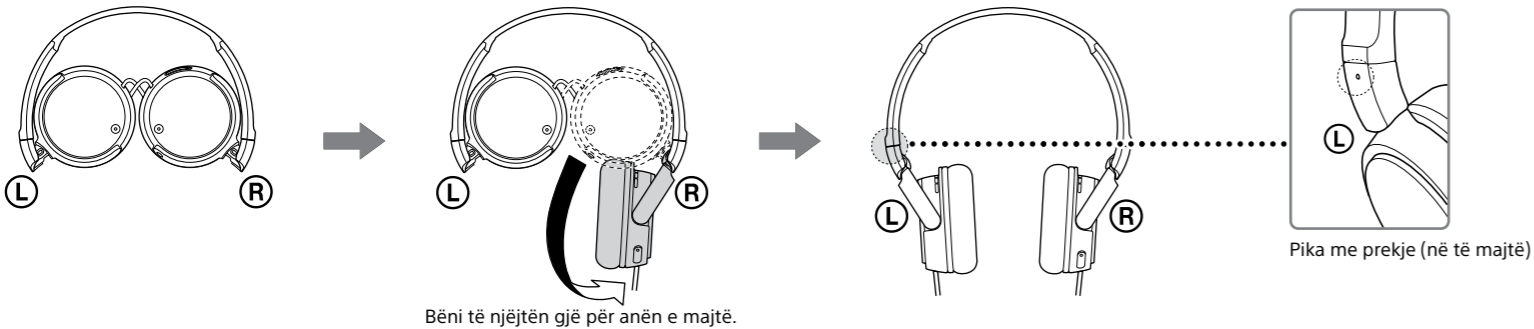
4-540-895-12(1)

© 2014 Sony Corporation

MDR-ZX110NA

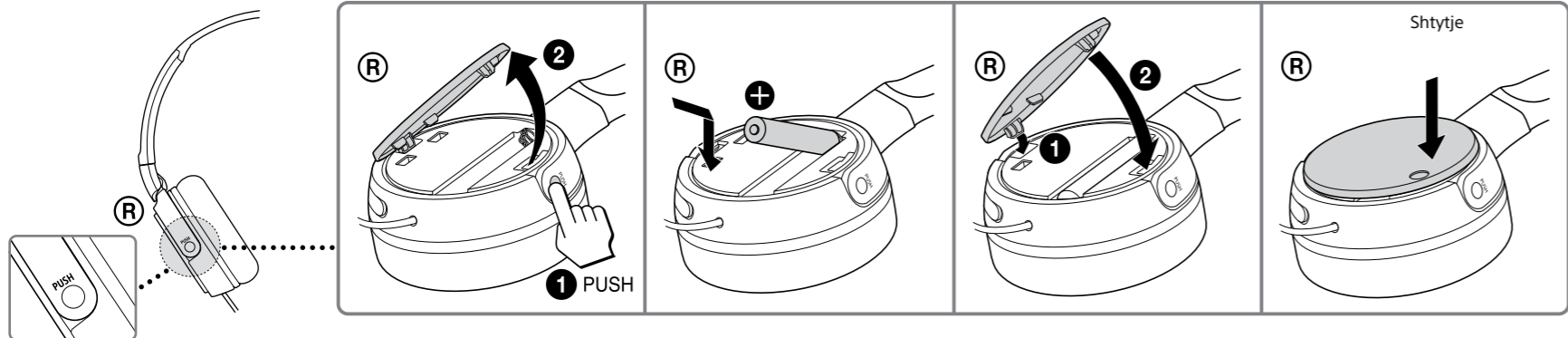
Përdorimi

1 Shpalojja e kufjeve

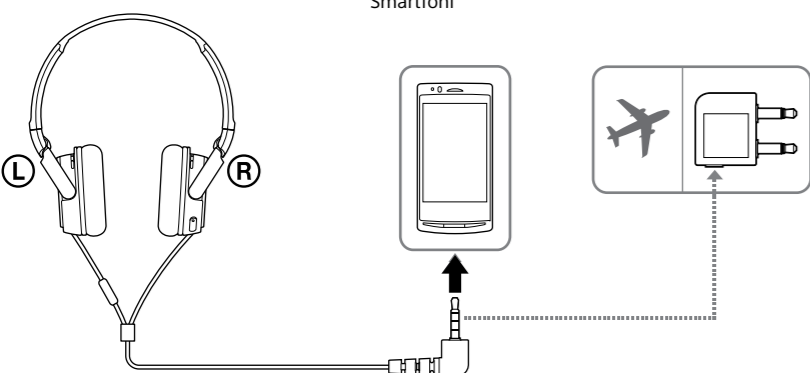


Bëni të njëjtën gjë për anën e majtë.

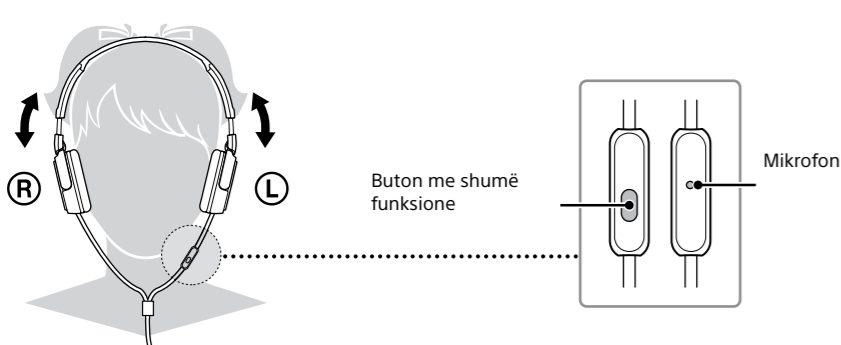
2 Instalimi i baterisë



3 Lidhja



5 Veshja dhe kontrolli



Nëse instaloni aplikacionin Smart Key * nga dyqani Google Play™, rregullimi i pistave dhe i volumit në telefonin tuaj inteligjent do të aktivizohet me butonin me shumë funksione.

* Smart Key është një aplikacion për Xperia™, Android™ OS 4.0 dhe më lart. Aplikacioni mund të mos jetë i disponueshëm në disa vende dhe / ose rajone dhe mund të mos përdoret me modele të pambrojtura smartphone.



Shqip Zhurma që anulon kufjet

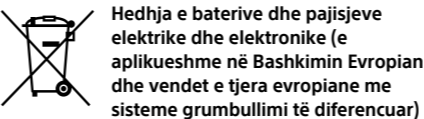
KUJDES

Mos e ekspozoni baterinë në një nxehtësi të tepruar, si rrezet e diellit, zjarri ose të ngjashme për një kohë të gjatë.

Vlefshmëria e markimit CE është e kufizuar vetëm në ato vende ku zbatohen ligjërisht, kryesisht në vendet e EEA (Zona Ekonomike Evropiane).

Shënime për konsumatorët: informatat vijuese vlejnë vetëm për pajisjet e shitura në shtetet që zbatojnë direktivat e BE-së

Ky produkt është prodhuar nga ose në emër të Sony Corporation, 1-7-1 Konan Minato-ku Tokyo, 108-0075 Japoni. Kërkesat në lidhje me përputhjen e produktit të bazuar në legjisllacionin e Bashkimit Evropian do t'i drejtohen përfaqësuesit të autorizuar, Sony Belgium, bijkantoor van Sony Europe Limited, Da Vincilaan 7-D1, 1935 Zaventem, Belgjikë. Për çdo çështje shërbimi ose garancie, ju lutemi referojuuni adresave të dhëna në dokumentet e veçanta ose të garancisë.



Ky simbol i produktit, baterisë ose paketimit tregon që produkti dhe bateria nuk duhet të trajtohen si mbeturina shtëpiake. Në disa bateri ky simbol mund të përdoret në kombinim me simbolin kimik. Shtohen simbolet kimike për merkurin (Hg) ose plumb (Pb) nëse bateria përmban më shumë se 0,0005% merkurin ose 0,004% plumb. Duke siguruar që këto produkte dhe bateritë të hidhen drejt, do të ndihmoni në parandalimin e pasojave të mundshme negative për mjedisin dhe shëndetin njerëzor të cilat mund të shkaktohen nga trajtimi i papërshtatshëm i mbeturinave. Riciklimi i materialeve do të ndihmojë në ruajtjen e burimeve natyrore. Në rast të produkteve që për arsye sigurie, performansi ose integriteti të të dhënave kërkojnë një lidhje të përhershme me një bateri të inkuorporuar, kjo bateri duhet të zëvendësohet vetëm nga stafi i kualifikuar i shërbimit. Për të siguruar që bateria dhe pajisjet elektrike dhe elektronike të trajtohen si duhet, dorëzoni këto produkte në fund të jetës në pikën e mbledhjes së aplikueshme për riciklimin e pajisjeve elektrike dhe elektronike. Për të gjitha bateritë e tjera, ju lutemi shikoni seksionin se si të hiqni baterinë nga produkti në mënyrë të sigurt. Dorëzoni baterinë në pikën e mbledhjes për riciklimin e baterive të mbeturinave. Për informacione më të hollësishme rreth riciklimit të këtij produkti ose baterie, ju lutemi kontaktoni Zyrrën tuaj Civile lokale, shërbimin tuaj të deponimit të mbeturinave shtëpiake ose dyqanin ku keni blerë produktin ose baterinë.

Produkte kompatibile

Përdoreni këtë njësi me smartphone.

Shënime

- Në varësi të modelit të telefonit inteligjent, mikrofoni i kësaj njësie mund të mos funksionojë, ose niveli i volumit mund të jetë i ulët.
- Kjo njësi nuk është e garantuar për të vepruar me lojtarët e muzikës dixhitale.

Përdorimi i butonit Multi-function

Shtypni një herë për t'iu përgjigjur thirrjes, shtypni përsëri për t'i dhënë fund; Shtypni për të luajtur / ndaluar një udhë.

Operacionet në dispozicion për smartphones

Luan / ndalon një pjesë të telefonit të mençur të lidhur me një shtyp të vetëm. Kalon në rrugën e ardhshme me një shtyp të dyfishtë. Mbajeni për rreth dy sekonda dhe lëshoni për të refuzuar një telefonatë në hyrje.

Shënime

- Funksioni i butonave mund të ndryshojë në varësi të telefonit inteligjent.
- Kini kujdes të mos shtypni butonin pa dashje kur mbani telefonin tuaj të mençur me kufje të lidhur.


Shënime mbi përdorimin

Çfarë është anulimi i zhurmës?

Qarku i anulimit të zhurmës aktualisht ndjen zhurmën e jashtme me mikrofonin të integruar dhe dërgon një sinjal të anulimit të barabartë, por të kundërt me kufjet.

Shënime mbi funksionin e anulimit të zhurmës

- Rregulloni veshjet në mënyrë që të mbulojnë veshët tuaj, përndryshe anulimi i zhurmës nuk do të funksionojë siç duhet.
- Efekti i anulimit të zhurmës mund të ndryshojë në varësi të mënyrës sesi i mbani kufjet.
- Mos e mbuloni mikrofonin e kufjeve me duart tuaja. Funksioni i anulimit të zhurmës mund të mos funksionojë siç duhet.



- Pasi ta ndizni fuqinë e kufjeve, mund të dëgjoni një fishkëllim të lehtë. Ky është zëri operativ i funksionit të anulimit të zhurmës, jo një mosfunksionim.
- Funksioni i anulimit të zhurmës punon kryesisht për zhurmë në brezin e frekuencave të ulëta. Ndonëse zhurma zvogëlohet, ajo nuk anulohet tërësisht.
- Efekti i anulimit të zhurmës nuk mund të shprehet në një mjedis shumë të qetë, ose mund të dëgjohej ndonjë zhurmë.
- Kur përdorni kufje në një tren ose në një makinë, zhurma mund të ndodhë në varësi të kushteve të rrugës.
- Telefonat celularë mund të shkaktojnë ndërhyrje dhe zhurmë. Nëse kjo ndodh, vendosni kufjet më larg nga telefonin celular.

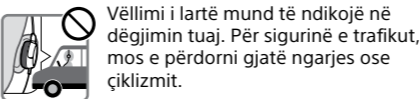
Shënime mbi përdorimin në aeroplan

Mos përdorni kufje kur përdorimi i pajisjeve elektronike është i ndaluar ose kur përdorimi i kufjeve personale për shërbimet argëtuese gjatë fluturimit është e ndaluar.

Shënime mbi trajtimin

- Për shkak se kufjet janë të dizajnuara për t'u përshtatur nga afër në veshët tuaj, duke i detyruar ata kundër veshëve tuaj mund të rezultojnë në dëmtimin e veshit. Shmangni përdorimin e kufjeve ku ata mund të goditen nga njerëz ose objekte të tjera, të tilla si një top etj.
- Shtypja e kufjeve kundër veshëve tuaj mund të prodhojë një tingull diafragmë. Kjo nuk është një mosfunksionim.
- Pastroni kufjet me një leckë të butë dhe të thatë.
- Mos e lini prizën të ndotur përndryshe zëri mund të shtrembërohet.
- Sigurohuni që të konsultoheni me një tregtar Sony kur veshja të bëhet e ndotur ose e dëmtuar, ose kur kufjet kërkojnë punë riparimi.
- Mos i lini kufjet në një vend që i nënshtrohet rrezet e diellit të drejtpërdrejtë, nxehtësisë ose lagështirës.
- Mos i nënshtroheni kufjeve me tronditje të tepruar.
- Trajoni me kujdes njësitë e drejtuesit.
- Nëse ndiheni të përgjumur ose të sëmurë gjatë përdorimit të këtij kufje, ndalo përdorimin menjëherë.

Shënime mbi kufjet



Ndërsa kufjet zvogëlojnë tingujt e jashtëm, ato mund të shkaktojnë një aksident trafiku. Gjithashtu, mos e dëgjoni me kufjet tuaja në situata ku dëgjimi nuk duhet të dëmtohet, për shembull, një vendkalim hekurudhor, një vend ndërtimi etj.

Parandalimi i dëmtimit të dëgjimit

Shmangni përdorimin e kufjeve në volum të lartë. Ekspertët e dëgjimit këshillojnë kundër lojës së vazhdueshme, me zë të lartë dhe të zgjeruar. Nëse keni një zhurmë në veshët tuaj, zvogëloni vëllimin ose ndërpriti përdorimin.

Shënim për elektricitetin statik

Në kushte veçanërisht të thata të ajrit, mund të ndodhë zhurma ose zhurma e zërit, ose ndjesia e lehtë e ndjesisë mund të ndihet në veshët tuaj. Ky është një rezultat i elektricitetit statik të akumuluar në trup, dhe jo një mosfunksionim i kufjeve. Efekti mund të minimizohet duke veshur rroba të bëra nga materialet natyrore.

Nëse keni ndonjë pyetje apo probleme në lidhje me sistemin që nuk janë përfshirë në këtë manual, ju lutemi konsultohuni me shitësin më të afërt Sony.

Probleme dhe Zgjidhje

Asnjë tingull

- Kontrolloni lidhjen e kufjeve dhe pajisjes.
- Kontrolloni që pajisja e lidhur është e ndezur.
- Rritni volumin e pajisjes së lidhur.
- Pastroni prizën e kufjeve me një leckë të butë dhe të thatë.

Efekti i anulimit të zhurmës nuk është i mjaftueshëm

- Funksioni i anulimit të zhurmës është efektiv në sfera të frekuencave të ulëta siç janë aeroplanë, trenat ose zyra (afër ajrit të kondicionuar etj.) Dhe nuk është aq efektiv për frekuenca më të larta, siç janë
- Aktivizoni kufjet.

Zhurma e shtrembëruar

- Zvogëloni volumin e pajisjes së lidhur.
- Pastroni prizën e kufjeve me një leckë të butë dhe të thatë.

Energjia nuk ndizet

- Kontrolloni nëse bateria ka skaduar (treguesi i POWER ndizet) dhe bateria është futur në orientimin e duhur. Zëvendësoni baterinë me një të re ose rivendosni baterinë në orientimin e duhur.

Asnjë operacion nuk funksionon

- Të vendosur pushtetin kaloni e kufje në "OFF", konfirmojnë lidhjet, dhe pastaj të vendosur kaloni pushtet përsëri në "On".

Telefoni i mençur i lidhur nuk funksionon

- Kontrolloni lidhjen e kufjeve dhe telefonave të mençur.

Karakteristika

- 95% Zvogëlimi i zhurmës së ambientit
- Kufjet e anulimit të zhurmës zvogëlojnë zhurmën e padëshiruar të ambientit dhe sigurojnë një mjedis më të qetë për të rritur përvojën tuaj të dëgjimit.
- Stili i shpejtë i palosjes
- Origjinali mekanizëm kompakt i palosjes për transportim të lehtë dhe ruajtje.
- Prodhimi i tingullit të balancuar, të qartë dhe të fuqishëm me cilësi të lartë
- 300 kl / m3 Magnet neodmium jep tinguj të fuqishëm dhe barazues siguron tinguj të ekuilibruar nga basi tek nota e lartë.
- Mund të përdoret si një kufje normale edhe kur kaloni POWER është vendosur në "OFF".
- Jetëgjatësia e baterisë - përafërsisht 80 orë me bateri alkaline AAA.

Specifikimet

Përgjithshme

Lloj	Dinamik, i mbyllur
Driver	30 mm, lloji i kupolës (CCA) i adoptuar
Kapaciteti i trajtimit të energjisë	40 mW
Impedancë	220 Ω at 1 kHz (kur fuqia është e ndezur) 45 Ω at 1 kHz (kur energjia është e fikur)
Ndeshmëri	115 dB/mW (kur fuqia është e ndezur) 110 dB/mW (kur energjia është e fikur)
Përgjigjia e frekuencës	10 Hz – 22,000 Hz Raporti i zhdukjes së zhurmës totale ³⁾ Rreth 13 dB ²⁾
kablllo	Rreth 1.2 m, OFC Litz tela
Prizë	Ari i kondensuar me katër forma ari në formë L-stereo
Burimi i energjisë	DC 1.5 V, 1 × R03 (size AAA) bateri
Masë	Rreth 150 g përfshirë baterinë, duke mos përfshirë kabllon
Diskutoni mikrofoni	Niveli i tensionit të qarkut të hapur –40 dB (0 dB = 1 V/Pa)

Jeta e baterisë

Bateri	Përafërsisht. orë ³⁾
Sony Bateri alkaline LR03 SIZE AAA	80 orë ⁴⁾
SonyBateri mangani R03 SIZE AAA	40 orë ⁴⁾

Shënim

Bateria e furnizuar është përfshirë në paketim gjatë prodhimit (si një lehtësi për përdoruesit), është e mundur që jeta e baterisë të jetë e varfëruar nga koha e blerjes. Jeta aktuale e baterisë së furnizuar mund të jetë më e shkurtër se koha standarde e përkrahur në këtë manual kur përdorni një bateri të re.

Kur bateria është e ulët

Zëvendësoj Baterinë me një të re kur treguesi POWER blinks ose ndizet.

Shënime

- Efekti i anulimit të zërit dhe zhurmës mund të bëhet i përhershëm kur bateria është e ulët.
- Kufjet do të kalojnë automatikisht në regjim pasiv kur fuqia e baterisë është e zbrazët. Mund të dëgjoni ndryshimet e karakteristikave të zërit në këtë regjim.

Artikuj të përfshira

Kufje (1)
Plug përshtatës për përdorim në fluturim³⁾ (1)
Bateria e Sony R03 (SIZE AAA) (1)
Udhëzimet e përdorimit (1)
Karta e garancisë (1)

¹⁾ Nën standardin e matjes Sony.

²⁾ Ekuivalent me përafërsisht. Reduktimi 95% i energjisë së tingullit krahasuar me veshjet e pa veshura.

³⁾ Në 1 kHz, prodhimi 0.1 mW + 0.1 mW

⁴⁾ Koha e lartpërmendur mund të ndryshojë, varësisht nga temperatura ose kushtet e përdorimit.

⁵⁾ Mund të mos jetë në përputhje me disa shërbime zbatuese gjatë fluturimit.

Dizajni dhe specifikimet mund të ndryshojnë pa paralajmërim. Xperia™ është një markë e regjistruar tregtare ose një markë tregtare e Sony Mobile Communications AB. Android™ dhe Google Play™ janë marka tregtare ose marka tregtare të regjistruara të Google, Inc.