

SONY

SONY CORPORATION

© 2014 Sony Corporation

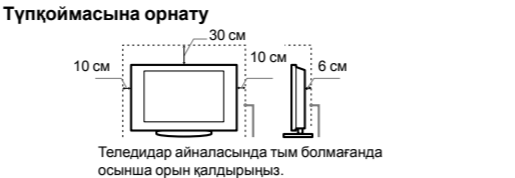
Printed in Malaysia

Түпқоймасына орнату

Television

Safety Information

Қауіпсіздік жөніндегі мәліметтер



- Тийісті желдетуді қамтамасыз етіп, кір мен шаңның жиналуына жол бермеу үшін:
 - Теледидарды шалқасынан, басын төмен қаратып, артық жағымен немесе қырымен қоймаңыз.
 - Теледидарды сөрете, төсекке немесе шақпақ ішіне қоймаңыз.
 - Теледидарды шүберекпен, пердемен немесе газет, т.б. сияқты заттармен жаппаңыз.
 - Теледидарды төменде көрсетілгендей орнатпаңыз.



Қуат сымдары

- Өрт, электр шоғы немесе басқа бұзылулардан және/немесе жарақаттанудан сақтану үшін, қуат айыршалары және көздерімен төмендегідей жұмыс істеңіз:
 - Тек қана Sony қамтамасыз еткен қуат сымдарын ғана қолданыңыз, басқа емес.
 - Айыршаны қуат көздеріне толық енгізіңіз.
 - Теледидар құрылғысын 220-240 В Айнымалы ток көзіне ғана қосыңыз.
 - Кабельдерді ұстағанда қауіпсіздігіңіз үшін қуат айыршаларын суырып тастаңыз және кабельдерге шалшып қалмаңыз.
 - Теледидар құрылғысында жұмыс істегенде немесе теледидарды қозғағанда қуат айыршаларын қуат көзінен суырып тастаңыз.
 - Қуат айыршаларын ыстықтан аулақ ұстаңыз.
 - Қуат айыршаларын жиі суырып, тазалап тұрыңыз. Егер айыршаны шаң басса және ол ылғалдаса, тоқтан айыратын қабы бүлініп, нәтижесінде өрт қаупі туындайды.

Ескертулер

- Қамтамасыз етілген ток сымдарын басқа құралдармен қолданбаңыз.
- Ток сымдарын жаңылы, шамалардан тыс бұрамаңыз. Негізгі өткізгіштері ашылып қалуы немесе бүлінуі мүмкін.
- Ток сымдарын өзгертпеңіз.
- Ток сымдарының үстіне ауыр зат қоймаңыз.
- Тоқтан айырағанда ток сымдарынан тартпаңыз.
- Бір қуат көзіне бірнеше құрал қоспаңыз.
- Өлшемді дәл көлмейтін қуат көздерін қолданбаңыз.

ЖЕЛЛІЛІК АДАПТЕР ТУРАЛЫ ЕСКЕРТУ

Ескерту
Өрт шығу немесе ток соғу қаупін азайту үшін бұл қырлының жабырдың астына немесе ылғалды жерге шығармаңыз. Өрт шығу немесе ток соғу қаупін болдырмас үшін вазалар сияқты сұйықтықпен топтырылған заттарды құрылғының үстіне қоймаңыз. Бұл жабдықты кітап сөресі немесе соған ұқсайтын құрал сияқты онашаланған жерге орнатпаңыз.

- Электр розеткасының жабықтың жанына орнатылғанына және оған оңай қол жеткізіне көз жеткізіңіз.
- Берілген желілік адаптерді және электр сымын пайдаланатыныңызға көз жеткізіңіз.
- Басқа желілік адаптерді пайдаланбаңыз. Одан құрылғы істен шығуы мүмкін.
- Желілік адаптерді оңай қол жететін электр розеткасына жалғаңыз.
- Электр сымын желілік адаптерге орманңыз.
- Электр сымы үзіліп кетуі және/немесе мультимедиа қабылдағышы істен шығуы мүмкін.


- Желілік адаптерді су қолдарыңызбен ұстамаңыз.
- Желілік ад.аптерде ақау пайда болғанын байқасаңыз, оны электр розеткасынан бірден ажыратыңыз.
- Теледидар өшірілсе де, ол электр розеткасына қосылғандықтан, ток көзінен ажыратылмайды.
- Желілік адаптер ұзақ пайдаланылғанда қызып кетеді, оны қолмен ұстаған кезде қызып кеткенін сезуге болады.

Тыйым салынған Қолданыз

Теледидарды төменде берілген орындарда, орталарда және жағдайларда орнатпаңыз/қолданбаңыз, өйтпесе теледидар құрылғысы бұзылып, өрт, электр шоғы, бұзылу және/немесе жарақатқа себеп болады.

Орын:

- Далада (тікелей күн көзі түсетін жерде), су жағасында, кемеде немесе басқа су көлігінде, көлік ішінде, медициналық орындарда, орнықсыз жерлерде, су жанында, жауынды, ылғалды немесе тұтанды ортада.
- Егер теледидар көпшілікке арналған мошша немесе ыстық бұлақ сияқты жерлерде орнатылса, ауадағы күкірт оның бұзылуына әкелуі мүмкін.
- Бейне сапалы болу үшін теледидарды тікелей күн көзінен немесе жарықтан сақтаңыз.
- Теледидарды суықтан бірден жылы жерге ауыстырудан сақ болыңыз. Күтпеген температура өзгерісі ылғал жиналуына себеп болуы мүмкін. Бұл теледидар бейнесінің және/немесе түсінің сапасының төмендеуіне әкеледі. Бұндай жағдай болып қалғанда, ылғалдың ұшып кетуіне дейін теледидарды қоспаңыз.
- Бөлмелер:**
 - Жәндіктер кіріп кетуі мүмкін ыстық, ылғалды немесе қатты шаң болған бөлме жайларда; теледидар механикалық тербеліске ұшырауы мүмкін; өрт қаупін нысаяндар жанында (майшандар және т.б.).
 - Теледидарды су тамшылары мен су шаңшырудан сақтау керек және ішінде суығы бар ваза сияқты заттарды теледидардың үстіне қоюға болмайды.
 - Теледидарды ылғалды немесе шаң жерлерге, майлы түтінге немесе бұға толы бөлмеге (ас пісіретін үстелге немесе ылғалдатышқа жақын) қоюға болмайды. Өрте, электр шоғына, немесе бейнесінің бүлінуіне себеп болады.
 - Теледидарды тікелей күн сәулесі түсетін жоғары температуралы жерлерге, радиатор немесе жылыту құралдарының жанына қоюға болмайды. Мұндай ортада теледидар қызып кетіп, бұл қорабының бұзылуына немесе зақымдалуына әкел соғуы мүмкін.



Жағдайлар:

- Теледидарды су қолмен ұстамаңыз; оны қорабын алынған күйде немесе өндіруші ұсынбаған қосымша керек-жарақтармен пайдаланбаңыз. Найзағай болған кезде теледидарды электр қуат ұяшығынан және антеннасынан ажырату керек.
- Теледидарды орнату шетінен асырып орнатпаңыз. Бұл қатерлі жарақаттарға немесе теледидардың зақымдалуына әкел соғуы мүмкін.

Сынған бөлшектер:

- Теледидарға ешнәрсе лақтырмаңыз. Экран өйнегі сынып, қатты жарақатқа себеп болуы мүмкін.
- Теледидар беті шығындалса, қуат көзінен айырылған ұстамаңыз. Өйтпесе электр шоғын алудыңыз мүмкін.

Қолданылмағанда

- Егер теледидарды бірнеше күн қолданбасаңыз, қауіпсіздік және қуатты үнемдеу үшін қырлығаны қуат көзінен ажыратып қойыңыз.
- Теледидар күт көздерінен суарылмай, тек қана өшіріліп тұрса, қуат көздерінен суырып, толығымен өшіріңіз.
- Алаңда, кейбір теледидарлар дұрыс жұмыс істеу үшін қуатт күйінде қуат көзіне қосылып тұруы қажет болуы мүмкін.

Балалар үшін

- Балаларға теледидар үстіне шығуға рұқсат бермеңіз.
- Қақ жабдықтарын балалардан аулақ ұстаңыз, жұттып қоймасын.

Егер келесі ақаулықтар орын алса...

Келесі мәселелер орын алса, бірден теледидарды **өшіріп**, қуат айыршаларын суырыңыз.
Сатушы немесе Sony қызмет орталығына хабарласып, маманданған қызметкерлер тексеріп беруін сұраңыз.

Егер:

- Қуат сымдары бүлінсе.
- Қуат көзіне дәл келмесе.
- Теледидар құлап, соғылып немесе үстіне бір нәрсе құлап бүлінсе.
- Жәшігіне сұйық төгілсе немесе қатты зат түсіп кетсе.

Сұйық кристалдық мониторының температурасы туралы

Сұйық кристалдық монитор ұзақ уақыт пайдаланылған кезде пенльдің жан-жағы қызады. Сол жерді қолмен ұстағанда, ыстықты сезінуіңіз мүмкін.

ҚАБЫРҒАҒА ОРНАТАТЫН КРОНШТЕЙН*

Төмендегі мәліметтер қабырғаға орнататын кронштейнді қалай дұрыс пайдалану керектігін көрсетеді. Бұл мәліметтерді мұқият оқығаныңызға және қырығара орнататын кронштейнді дұрыс пайдаланатыныңызға көз жеткізіңіз.

Тұтынушылар үшін:

- Өрт шығу, тоқ соғу, өнімнің аударылып кетуі немесе өнімнің құлап түсуінен пайда болатын қауіптен қатты зақым алмас үшін қауіпсіздік мақсатында келесі сақтық шараларын сақтағаныңызға көз жеткізіңіз.
- Лицензиясы бар мердігерлер арасында орнату жөнінде келісімшарт жасаныңызға және орнатқан кезде кішкентай балаларды жақындайтаыныңызға көз жеткізіңіз.
- Лицензиясы бар мердігерлер арасында теледидарды жылжыту немесе алып тастау туралы келісімшарт жасағаныңызға көз жеткізіңіз.
- Теледидарды бекіткеннен кейін бұрандаларды және т.б. алып тастамаңыз.
- Қабырғаға орнататын кронштейн бөліктерін өзгертпеңіз.
- Көрсетілген өнімнен басқа ешқандай жабдықты бекітпеңіз.
- Қабырғаға орнататын кронштейнге теледидардан басқа ешқандай жүкті бекітпеңіз.
- Теледидарға сүйенбеңіз немесе асылмаңыз.
- Теледидарды тазалау немесе техникалық қызмет көрсету кезінде тым қатты күшпен көтермеңіз.

Sony дилерлері мен мердігерлері үшін:
Келесі нұсқаулықтар тек Sony дилерлері мен мердігерлеріне арналады. Төменде сипатталған қауіпсіздік шараларын оқығаныңызға көз жеткізіңіз және бұл өнімді орнату, қызмет көрсету және тексеру кезінде қауіпсіздікке ерекше көңіл бөліңіз.

- Теледидардың бұрыштары немесе жағары қабырға бетінен сыртық шығып тұратын қабырға беттеріне қабырғаға орнататын кронштейнді орнатпаңыз.

- Теледидарды кондиционердің үстіне немесе астына орнатпаңыз.
- «Қабырғаға бекітілетін кронштейнді орнату туралы нұсқаулық» бетіндегі нұсқауларды орындау арқылы қабырғаға бекітілетін кронштейнді қауіпсіз түрде қабырғаға орнатқаныңызға сенімді болыңыз. Егер қандай да бір бұранда босап немесе түсіп қалса, Қабырғаға орнататын кронштейн құлап, жарақаттауы немесе зақымдауы мүмкін.
- Берілген бұрандалар мен бекіту бөліктерін «Қабырғаға бекітілетін кронштейнді орнату туралы нұсқаулық» бетінде түсіндірілгендей процедураны орындау арқылы дұрыс пайдаланғаныңызға сенімді болыңыз. Егер ауыстыру элементтерін пайдалансаңыз, ТД құлап кетіп, біреуді жарақаттауы немесе ТД-ды зақымдауы мүмкін.
- Кронштейндерді «Қабырғаға бекітілетін кронштейнді орнату туралы нұсқаулық» бетінде түсіндірілгендей процедураны орындау арқылы жинағаныңызға сенімді болыңыз.
- Бұрандаларды қажетті қалыпта мықтап бұрағаныңызға көз жеткізіңіз.
- Орнатқанда теледидарды соғып алмаңыз.
- Теледидарды перпендикуляр және түзу болатын қабырғаға орнатқаныңызға көз жеткізіңіз.
- Теледидарды дұрыс орнатқаннан кейін, кабельдерді мықтап бекітіңіз.
- Айнымалы ток адаптерінің сымын немесе жалғанатын кабельді қатты қыспаңыз, сондықтан ішкі өткізгіштер бүлініп, қысқа тұйысуі немесе электр тогының өшуіне әкелуі мүмкін.

Сақтық шаралары

Теледидар қарау

- Теледидарды желілікті жарықтәуірліңіз, жеткіліксіз жарықта немесе ұзақ уақыт көру кейінді шартында қараңыз.
- Құлақпақтарды қолданғанда, дыбысты аса қатты орнатпаңыз, құлаққа зақым келеді.

СКД Экраны

- СКД экраны жоғары-депдік технологиясымен жасалса да және 99,99% немесе одан да көп пиксельдер іске қосылып тұрсада, СКД экранында қара нүктелер немесе жарықтың ашық нүктелері (қызыл, көк, немесе жасыл) пайда болуы мүмкін. Бұл СКД экранының құрылымыңың ерекшелігі ақаулық болып келмейді.
- Алдыңғы фильтрді қатты басып, тырмачаны және теледидар үстіне заттар қоймаңыз. Бейнесі біркелкілігін жоғалтуы немесе СКД экраны бүлінуі мүмкін.
- Егер теледидарды суық жерде қолдансаңыз, бейне анықсыздығы орын алуы мүмкін немесе бейнесі қараңғы болып кетуі мүмкін. Бұл бұзылғанының белгісі емес. Температура жоғарылағанда, бұл құбылыс жоғалып кетеді.
- Бейнелер жалғасымды көрсетілгенде сәуле пайда болуы мүмкін. Бұл біраз уақыттан кейін жоғалып кетуі мүмкін.
- Теледидар қолданыста болғанда экраны мен қорабы қызуы мүмкін. Бұл бұзылғандық емес.
- СКД экранының құрамында задаған мөлшерде сұйық кристалдар болады. Лақтыруды жергілікті ережелерлерге сәйкес іске асырыңыз.

Теледидардың экраны/жәшігін тазалау мен күту

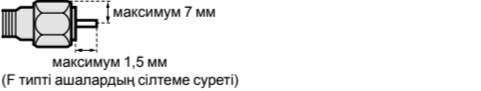
- Тазалар алдында теледидарға қосылып тұрған тоқ сымдарын қуат көзінен суырыңыз.
- Материал тозуын немесе экран жапыршының тозуын болдырмау үшін, келесі ескертулерді орындаңыз.
- Шанды экран бетінен/теледидар жәшігінен жұмсақ шүберекпен сүртiп алыңыз. Егер шаң тазаланбаса, дымық шүберекке жұмсақ жүгiш ерiтiндiсiн тамызып, сүртiп алыңыз.
- Суды немесе уық құралын ешқандай тікелей теледидарға жақыратпаңыз. Ол экранның төменгі жағына немесе сыртық бөліктеріне ағып, теледидарға өніп, оны зақымдауы мүмкін.
- Сiгiптi/кiшiмшi тазалағыштарын, тазалау ұнтақтарын және спирт, бензин, ерiтiш немесе жiндiктерге қарсы у сияқты ұшпа ерiтiштердi қолданбаңыз. Ондай материалдарды қолдану, ысықш немесе хлоры бар материалдармен ұзақ қатынаста болу экранның бетiн және теледидар жәшiгiн бұздыредi.
- Желдетiшi санылауларын жиi шаң сорғышпен тазалап отырған абайлап.
- Теледидар көру бұрышын бейімдегенде, теледидар қозғалып немесе үстелден сыртып кетпейтiндi ақырын жылжытыңыз.

Қосымша Құралдар

- Қосымша бөлшектерді немесе электромагниттік радиация шығаратын құралдарды теледидардан алып ұстаңыз. Керісінше жағдайда, бейне және/немесе дыбыс бұрмалануы мүмкін.
- Бұл құралдың ЕМС Нұсқамасында көрсетілген 3 метрден қысқа байланыс сипалық кабелін қолдану керек деген шектеуге жауап беретіні тексеріліп, анықталған.

F типті ашалар үшін ұсыныс

Ішкі сымның жалғану бөлігінен шығыңыз жері 1,5 мм-ден аз болуы қажет.



Алыстан Басқару құралын қолдану туралы ескертулер

- Батареяны салғанда, полярлығын сақтаңыз.
- Өр түрлі батареялар немесе өсік және жаңа батареяларды араластырып қолданбаңыз.
- Батареяларды жойған кезде, қоршаған ортаны қорғау ережелерін сақтаңыз. Кейбір аймақтарда батареяларға жою ережелері заңға бағындырылуы мүмкін. Бұл жөнінде жергілікті билік органдарына байланысуыңызды сұраймыз.
- Алыстан басқару құралын еппен қолданыңыз. Түсіріп немесе басып кетпеңіз, немесе үстіне сұйық төгіп алмаңыз.
- Жылу шығатын жерлерге, күн сәулесі түсетін, немесе ылғалды бөлмеге састамаңыз.

Құрылғының Сымсыз Қызметі

- Құрылғыны медициналық құралдар жанында (пейсмейкер, т.б.) қолдануға болмайды медициналдық құралдар зақымданады.
- Бұл құрал анықталмаған сигналдарды қабылдап/таратса да, рұқсаты жоқ кедерігерден сақ болыңыз. Біз осыған ұқсас мәселелер үшін жауап бере алмаймыз.

ҚАБЫРҒАҒА ОРНАТАТЫН КРОНШТЕЙН

Егер Қабырғаға орнататын кронштейн арқылы орнатылған бөліянысты теледидардың артыңдығы немесе үстінен теледидардың түсі оңуы мүмкін немесе түсі аз болуы мүмкін.

Егер қабырғаға орнататын кронштейн орнатылғаннан кейін алынып тасталса, бұранда тетіктері қалады.

Теледидар құрылғысын лақтыру

Қызмет мерзімі біткен электр және электрондық жабдықты залалсыз жою (бағыттама қалдықтарды бөлек жинау жүйелері жұмыс істейтін Еуроодақ және басқа еуропа елдерінде қолданылады)

Құрылғыдағы немесе оның орамындағы бұл белгі бұл құрылғыны басқа тұрмыстық қалдықтармен бірге залалсыз жоюға болмайтынын білдіреді.

Пайдаланылған қоректену элементтерін залалсыз жою (қалдықтарды бөлек жинау жүйелері жұмыс істейтін Еуроодақ елдерінде және басқа еуропа елдерінде қолданылады)

BRAVIA

SONY ELECTRONICS INC.

© 2014 Sony Corporation

Printed in Malaysia

Түпқоймасына орнату

SONY CORPORATION

© 2014 Sony Corporation

Printed in Malaysia

Түпқоймасына орнату

SONY CORPORATION

© 2014 Sony Corporation

Printed in Malaysia

Түпқоймасына орнату

SONY CORPORATION

© 2014 Sony Corporation

Printed in Malaysia

Түпқоймасына орнату

SONY CORPORATION

© 2014 Sony Corporation

Printed in Malaysia

Түпқоймасына орнату

SONY CORPORATION

© 2014 Sony Corporation

Printed in Malaysia

Түпқоймасына орнату

SONY CORPORATION

© 2014 Sony Corporation

Printed in Malaysia

Түпқоймасына орнату

SONY CORPORATION

© 2014 Sony Corporation

Printed in Malaysia

Түпқоймасына орнату

SONY CORPORATION

© 2014 Sony Corporation

Printed in Malaysia

Түпқоймасына орнату

SONY CORPORATION

© 2014 Sony Corporation

Printed in Malaysia

Түпқоймасына орнату

SONY CORPORATION

© 2014 Sony Corporation

Printed in Malaysia

Түпқоймасына орнату

SONY CORPORATION

© 2014 Sony Corporation

Printed in Malaysia

Түпқоймасына орнату

SONY CORPORATION

© 2014 Sony Corporation

Printed in Malaysia

Түпқоймасына орнату

SONY CORPORATION

© 2014 Sony Corporation

Қазақ тілі

Кіріспе

Sony өнімін қолданғаныңызға рахмет. Теледидарды қолданбас бұрын мына нұсқаманы мұқият оқып шығыңыз және болашақта қолдану үшін сақтап қойыңыз.

Ескертулер

- «Теледидарды қабырғаға бекіту» туралы нұсқаулар осы теледидарды қолдану нұсқаулығында бар.
- Жұмысты тез бастау бойынша нұсқаулық пен осы нұсқауда көрсетілген кескіндер мен суреттер тек анықтама үшін және өнімнің нақты көрінісінен өзгеше болуы мүмкін.

Сәйкестендірме жапсырмасының орны

Үлгі № белгілері, Шығарылған күні (айы/жылы) және қуат көзінің сипаттамасы теледидардың артық жағында немесе қаптамасында орналасқан.

Желілік адаптер моделінің нөміріне және серия нөміріне арналған жапсырмалар желілік адаптердің төменгі жағында орналасқан.

Өндіруші ел өнімде және қорпатта көрсетілген.

ЕСКЕРТУ

ӨРТ ҚАУПІН ТУДЫРМАС ҮШІН МАЙ ШАМ НЕМЕСЕ БАСҚА АШЫҚ ЖАЛЫНДЫ ЗАТТАРДЫ БҰЛ ӨНІМНЕН ӨРҚАШАН АЛШАҚ ҰСТАҢЫЗ.

ЕСКЕРТУ

Өнім атауы: Телевизор

Дайындалушы: Сони Корпорейшн

Мекен-жайы: 1-7-1 Конач, Минато-ку, Токио 108-0075, Жапония

Словакияда және Малайзияда жасалған

ЕМС

