

# Aktīvās 3D brilles

## Lietošanas instrukcijas

### Brīdinājums

- Nelieciet aktīvās 3D brilles ugunī.
- Neizjauciet aktīvās 3D brilles.
- Neizmantojiet, neuzlādējiet, neuzglabājiet un neatstājiet aktīvās 3D brilles uguns tuvumā vai vietās, kur ir augsta temperatūra, piemēram, tiešā saules gaismā vai saules uzkarstētās automašīnās.
- Nepieļaujiet ūdens vai svešķermeņu iekļūšanu aktīvajās 3D brillēs.
- Baterijas nedrīkst pārāk sakarst, piemēram, tās nedrīkst pakļaut saules staru, uguns vai citu siltumu avotu iedarbībai.
  - UZMANĪBU: nenorijiet bateriju, pastāv ķīmiska apdeguma risks.
  - Šajās 3D brillēs ir ievietota monētas formas/podziņelementa baterija. Norijot šo monētas formas/podziņelementa bateriju, 2 stundu laikā var rasties iekšēji apdegumi vai pat iestāties nāve.
  - Uzglabājiet jaunus un izlietotas baterijas bērniem nepieejamā vietā.
  - Ja baterijas nodalījums neaizveras pareizi, neizmantojiet izstrādājumu un uzglabājiet to bērniem nepieejamā vietā.
  - Ja jums radušās aizdomas, ka baterija ir norīta ir ievietota kādā citā ķermeņa daļā, nekavējoties vērsieties pēc medicīniskas palīdzības.

### Piesardzības pasākumi lietošanas laikā

- Aktīvās 3D brilles darbojas, saņemot no televizora radiofrekvences signālus.
- Turpmāk norādītajos gadījumos iespējami darbības traucējumi.
  - Aktīvās 3D brilles nav vērstas pret televizoru.
  - Starp televizoru un aktīvajām 3D brillēm atrodas šķērslis.
  - Briļļu veiktspēju var ietekmēt citas tuvumā esošas 2,4 GHz frekvencē strādājošas sakaru ierīces, piemēram, interneta piekļuves punkts vai mikroviļņu krāsns u. c.
- Skatieties televizoru, izmantojot aktīvās 3D brilles un skatoties tieši televizora virzienā.
- Noguļoties vai noliecot galvu, 3D efekts ir neapmierinošs un mainās ekrāna krāsas.

### Drošības pasākumi

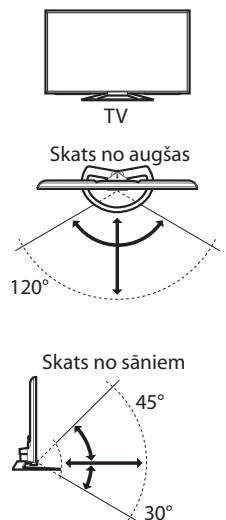
- Šis produkts jāizmanto tikai 3D videoattēlu skatīšanai saderīgā "Sony" televizorā.
- Daži cilvēki produkta lietošanas laikā var izjust diskomfortu (piemēram, acu saspīdinājumu, nogurumu vai nelabumu). "Sony" visiem skatītājiem iesaka skatīties 3D videoattēlus vai spēlēt stereoskopiskās 3D spēles ar regulāriem pārtraukumiem. Nepieciešamo pārtraukumu ilgums un biežums katram cilvēkam atšķiras. To nosaka pats lietotājs. Sajūtot diskomfortu, produkta lietošana un 3D videoattēlu skatīšanās jāpārtrauc, līdz diskomforts izzūd. Ja nepieciešams, sazinieties ar ārstu. Skatiet jaunāko informāciju (i) televizora lietošanas rokasgrāmatā, kā arī citu ar televizoru izmantoto ierīču vai datu nesēju lietošanas rokasgrāmatās un (ii) mūsu tīmekļa vietnē (<http://www.sony-europe.com/myproduct>). Mazu bērnu (īpaši līdz sešu gadu vecumam) redze joprojām attīstās. Pirms ļaut bērniem skatīties 3D videoattēlus vai spēlēt stereoskopiskās 3D spēles, sazinieties ar ārstu (piemēram, pediatru vai acu ārstu). Pieaugušajiem jāuzrauga mazi bērni, lai nodrošinātu iepriekš sniegto ieteikumu ievērošanu.

### Pārskats

Aktīvās 3D brilles ir jāreģistrē televizorā. Izmantojot aktīvās 3D brilles citā televizorā, jāveic atkārtota reģistrācija.

### Televizora un aktīvo 3D briļļu sakaru diapazons

Ieteicamais skatīšanās stāvoklis jānodrošina pareizajā diapazonā. Skatiet tabulu. Ieteicamais minimālais skatīšanās attālums ir attālums, kas trīs reizes pārsniedz ekrāna augstumu. Darbības attālums ir atkarīgs no šķēršļiem (personām, metāla, sienām u. c.) vai elektromagnētiskajiem viļņiem.



### Identifikācijas uzlimes atrašanās vieta

Uzlimes ar modeļa numuru, ražošanas datumu (mēnesis/gads) un elektroenerģijas padeves nominālajiem parametriem (atbilstoši piemērojamajiem drošības noteikumiem) atrodas televizora vai iepakojuma aizmugurē.

Šī produkta ražotājs ir Sony Corporation, 1-7-1 Konan Minato-ku Tokyo, 108-0075 Japānā, vai produkts ražots Sony Corporation uzdevumā. Lai uzzinātu par produkta atbilstību, pamatojoties uz Eiropas Savienības likumdošanas aktiem, vērsieties pie autorizētā pārstāvja Sony Deutschland GmbH, Hedelfinger Strasse 61, 70327 Stuttgart, Vācijā. Apkopes un garantijas servisa gadījumā vērsieties adresē, kas norādīta atsevišķos apkopes vai garantijas dokumentos.



Ar šo Sony Corp. deklarē, ka šīs aktīvās 3D brilles atbilst Direktīvas 1999/5/EK būtiskajām prasībām un citiem ar to saistītajiem noteikumiem.

Plašāka informācija ir pieejama: <http://www.compliance.sony.de/>

### Atbrīvošanās no aktīvajām 3D brillēm



**Atbrīvošanās no vecām elektriskām un elektroniskām ierīcēm (piemērojama Eiropas Savienībā ar atkritumu atsevišķas savākšanas sistēmām)**

Šis simbols uz produkta vai tā iesaiņojuma norāda, ka šo produktu nedrīkst izmest sadzīves atkritumos. To nepieciešams nodot attiecīgā savākšanas punktā elektrisko un elektronisko ierīču pārstrādei. Nodrošinot pareizu atbrīvošanos no šī produkta, palīdzēsiet novērst potenciālās negatīvās sekas videi un cilvēku veselībai, kas varētu rasties šī produkta nepareizas apsaimniekošanas rezultātā. Materiālu pārstrāde palīdzēs saglabāt dabas resursus. Lai iegūtu sīkāku informāciju par šī produkta pārstrādi, sazinieties ar vietējo pašvaldību, vietējo sadzīves atkritumu savākšanas dienestu vai veikal, kurā iegādājāties šo produktu.

### Atbrīvošanās no izlietotajām baterijām



**Atbrīvošanās no izlietotām baterijām (piemērojama Eiropas Savienībā un citās Eiropas valstīs ar atkritumu atsevišķas savākšanas sistēmām)**

Šis simbols uz baterijas vai uz tās iesaiņojuma norāda, ka šī produkta komplektācijā iekļauto bateriju nedrīkst izmest sadzīves atkritumos. Uz noteiktām baterijām šis simbols var tikt izmantots kopā ar ķīmiskā elementa simbolu. Dzīvsudraba (Hg) vai svina (Pb) ķīmiskā elementa simbols tiek pievienots, ja baterija satur vairāk nekā 0,0005% dzīvsudraba vai 0,004% svina. Nodrošinot pareizu atbrīvošanos no šīs baterijas, palīdzēsiet novērst potenciālās negatīvās sekas videi un cilvēku veselībai, kas varētu rasties tās nepareizas apsaimniekošanas rezultātā. Materiālu otrreizēja pārstrāde palīdzēs saglabāt dabas resursus. Gadījumos, kad produktiem drošības, darbības vai datu integritātes labad nepieciešams pastāvīgs pieslēgums pie iebūvētās baterijas, to drīkst nomainīt tikai kvalificēts servisa personāls. Lai nodrošinātu pareizu apiešanos ar bateriju, produktu tā kalpošanas laika beigās nododiet attiecīgā savākšanas punktā elektrisko un elektronisko ierīču pārstrādei. Par visām citām baterijām skatiet nodaļu par šo bateriju drošu izņemšanu no produkta. Nododiet bateriju attiecīgā savākšanas punktā izlietoto bateriju pārstrādei. Lai iegūtu sīkāku informāciju par šī produkta vai baterijas pārstrādi, sazinieties ar vietējo pašvaldību, vietējo sadzīves atkritumu savākšanas dienestu vai veikal, kurā iegādājāties šo produktu.

### Uzmanību!

Lūdzu, izlasiet šos drošības norādījumus, lai garantētu personāla drošību un nepieļautu īpašuma bojājumus. Nepareizi ievietojot bateriju, pastāv sprādzienbīstamības risks. Ievietojot bateriju, ievērojiet pareizu polaritāti. Vienmēr izmantojiet tikai CR2025 veida baterijas.

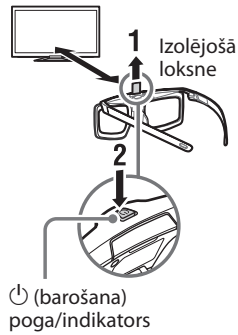
TDG-BT500A / BT400A

<http://www.sony.net/>  
4-451-701-45(1)  
© 2013 Sony Corporation



## Darbības

- 1 Pirms lietojat produktu pirmo reizi, noņemiet baterijas izolējošo loksni.
- 2 Pirms izmantojat aktivās 3D brilles pirmo reizi, turiet tās 50 cm attālumā no televizora, ieslēdziet televizoru un divas sekundes turiet nospiestu pugu/indikatoru (barošana). Aktivās 3D brilles ieslēdzas, un sākas reģistrācija (poga/indikators (barošana) mirgo zaļā un dzeltenā krāsā). Kad reģistrācija pabeigta, ekrāna labajā apakšējā daļā 5 sekundes tiek parādīts ziņojums un 3 sekundes deg zaļš indikators. Šis process jāveic tikai vienu reizi.  
Ja reģistrācija neizdodas, aktivās 3D brilles automātiski izslēdzas. Šādā gadījumā atkārtojiet iepriekš norādītās darbības.



## Izslēgšana un ieslēgšana

Lai ieslēgtu: vienu reizi nospiediet barošanas pugu.

Lai izslēgtu: divas sekundes turiet nospiestu barošanas pugu.

## “SimulView”™ režīma izmantošana

“SimulView”™ režīms ļauj diviem spēlētājiem, koplietojot ekrānā spēlējot vienu spēli, pilnekrānā skatīt neatkarīgus ekrāna attēlus. Attēls tiek parādīts 2D formātā. Lai izmantotu šo funkciju, spēles programmatūrai un televizoram jāatbalsta “SimulView”™ funkcija.

Izmantojot šo režīmu, aktivās 3D brilles automātiski pārslēdzas “SimulView”™ režīmā. Ikreiz, nospiežot aktīvo 3D brīļu pugu, spēlētājus var pārslēgt, kā norādīts turpmāk.

- Režīms: “SimulView”™ režīms (1. spēlētājs) ↔ “SimulView”™ režīms (2. spēlētājs).
- Indikators: “SimulView”™ režīmā dzeltenais indikators mirgo ik pēc divām sekundēm (1. spēlētājs) ↔ “SimulView”™ režīmā dzeltenais indikators mirgo 2 reizes ik pēc 2 sekundēm (2. spēlētājs).

## Baterijas nomaiņa

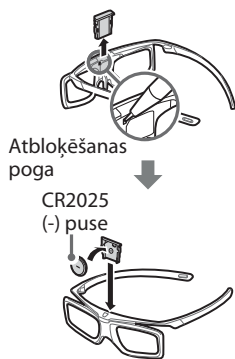
Ja indikators norāda, ka baterijas uzlādes līmenis ir zems (3 reizes ik pēc 2 sekundēm mirgo zaļš indikators (“SimulView”™ režīmā – dzeltens indikators)), mainiet bateriju. Izmantojiet tikai CR2025 baterijas. Ar pildspalvas galu vai līdzīgu smailu priekšmetu nospiediet atbloķēšanas pugu un izņemiet bateriju korpusu; pēc tam nomainiet bateriju, uzstādot jaunu. Pēc tam pārliecinieties, vai bateriju korpusu ir no jauna bloķēts.

### Padomi

- Ja izmantojat optiskās brilles: noņemiet aktīvo 3D brīļu deguna spilventiņu, pavelkot to uz augšu, un pēc tam uzlieciet 3D brilles uz optiskajām brillēm.

### Piezīmes

- Atkārtoti reģistrējot aktivās 3D brilles, izslēdziet tās.
- Brilles izslēdzas, divas sekundes turot nospiestu barošanas pugu vai ja vairāk nekā 1 minūti netiek uztverts televizora signāls.
- 3D efekts vai “SimulView”™ efekts var būt mazāk izteikts, ja apkārtējās vides temperatūra ir zema.



## Papildu informācija

## Traucējummeklēšana

Ja rodas problēmas, skatiet televizora “i-Manual”/“Palīdzības ceļvedis”.

## Specifikācijas

### Baterijas veids

CR2025 litija/mangāna dioksīda baterija

### Nepārtrauktas darbības laiks (aptuvenais)

100 stundas

### Izmēri (apm.) (pl. × a. × dz.)

147 × 46 × 170 mm

### Svars ar bateriju

36 g

Dizains un specifikācijas var tikt mainītas bez iepriekšēja brīdinājuma.

## Informācija par preču zīmi

- “SimulView” ir “Sony Computer Entertainment Inc.” preču zīme.
- “Bluetooth” vārdiskā preču zīme un logotipi ir uzņēmuma “Bluetooth SIG, Inc.” īpašums, un uzņēmumam “Sony Corporation” ir atļauts lietot šo preču zīmi un logotipus saskaņā ar iegūto licenci. Citas preču zīmes un citi tirdzniecības nosaukumi pieder to attiecīgajiem īpašniekiem.